

教員を目指す皆さんの 夢への第一歩！

<令和4年度実施>

# なごや教職 インターンシップ

名古屋市公立学校教員を志望する大学生、短期大学生、大学院生の皆さんに、名古屋市内の幼稚園、小学校、中学校、特別支援学校において教員の仕事を実際に体験する機会を提供します。

教育現場の様子を肌で感じ、教員の仕事に対する理解を深めてください。

## 実施内容

- 参加対象** 名古屋市公立学校教員を志望する大学生（通信教育も含む）、短期大学生、大学院生（特別専攻科も含む）のうち、1年間又は半年間（前期か後期のいずれか）、平日の週1回程度活動できる方。
- 実施期間** 令和4年5月21日（土）～令和5年3月24日（金）
- 実施時間** 1回の活動時間は2時間以上
- 活動内容** 幼児・児童・生徒に関わる指導補助、学校（園）の行事補助等  
※ 派遣校（園）での活動以外に、名古屋市教育センターで実施する「連絡・サポート講座」（年3回）に参加することができます。
- 募集人員** 500人程度（予定）  
※ 派遣校（園）ごとの募集人員は学校（園）の状況に応じて決まります。
- 参加費** 参加のための費用は無料。活動に対する報酬は無償。  
※ 交通費・昼食代は自己負担になります。
- 傷害保険** 各自、自己負担にて必ず加入してください。  
※ 各大学・短期大学等の入学時に加入した保険を使う場合には、インターンシップ活動が保険対象となっているかを確認してください。
- その他** 自動車及び自動二輪を使って派遣校（園）へ行くことはできません。

この事業の実施は、なごや教職インターンシップに関する令和4年度予算成立を条件とします。

## ●申込みまでの流れ

### 1 必要書類

- ア 必要事項を全て記入した申込書（必ず令和4年度の申込書を利用すること）  
※ 4月1日以降、名古屋市教育センターHPに掲載  
イ 大学等で発行される在学証明書（令和4年4月1日以降に発行されたもの）

### 2 申込み方法 ※ 詳しくは、別紙「申込書作成の手順（R4）」を参照

- (1) 名古屋市教育センターHPよりダウンロードした申込書(Excelデータ)に必要事項を入力し、そのデータを添付して指定のアドレスに送信してください。  
(2) 作成した申込書(Excelデータ)を印刷し、顔写真(4cm×3cm)を貼付するとともに、大学までの経路を記入してください。(→「1 必要書類」のアに該当)  
(3) 「1 必要書類」のア、イの2点を角形2号の封筒に入れ、下記の宛先まで郵送（120円切手を貼付する）または持参してください。

〒456-0031 名古屋市熱田区神宮三丁目6番14号

名古屋市教育センター5階 なごや教職インターンシップ事務局

※ 申込書は、「Excelデータ(PDFデータ不可)のメール送信」と「印刷したものに顔写真を貼り経路を書いたものの郵送（もしくは持参）」の両方が必要です。

**申込み期間** 令和4年4月1日（金）～ 令和4年4月15日（金）

※ 郵送の場合は、4月15日（金）の消印があるものまで有効

## ●活動開始までの流れ

### 1 なごや教職インターンシップの概要と留意事項（オンデマンド）【視聴必須】

視聴期間 4月18日（月）～28日（木）

視聴方法 4月上旬に名古屋市教育センターHPでお知らせします。

内容 事業の概要とインターンシップ生として活動する際の留意事項についての動画を、各自で視聴します。連絡網「きずなネット」に登録します。

### 2 なごや教職インターンシップ採用面接 【参加必須】

日時 5月7日（土）13:30～16:30

場所 名古屋市教育センター（最終ページの地図参照）

内容 申込書をもとに面接を実施します。当日の急な申込は不可とします。

### 3 採用決定の連絡 5月13日（金）

名古屋市教育センターHPのなごや教職インターンシップのページに、採用が決定した方のインターンシップ番号(面接時にお知らせします)を掲載いたします。



### 4 第1回「連絡・サポート講座」【参加必須】※第1回は参加必須、第2・3回は任意

日時 5月21日（土）午前の部（9:30～11:30）午後の部（13:30～15:30）

場所 名古屋市教育センター（最終ページの地図参照）

内容 派遣学生への留意事項の説明、意見交流 など

## 5 派遣校（園）との面談

5月下旬～6月上旬に、申込書に記入した連絡先へ派遣校（園）から連絡が入ります。その後、派遣校（園）で面談を行い、活動内容や活動日時を確認します。

※ 胸部 X 線撮影を含む健康診断書を持参し、提出してください。

## 派遣校（園）での活動開始

### ●なごや教職インターンシップに関するQ & A

#### Q どんな時間に参加できるの？

A 大学の履修の空き時間を活用して参加することができます。派遣校（園）で2時間以上活動することで、1回の参加とします。また、なごや教職インターンシップは1年間又は半年間（前期か後期のいずれか）を通した活動です。

派遣校（園）は、希望区、希望校種を参考に決定しますが、希望区、希望校種が集中した場合には、希望に添えない場合もあります。

#### Q 派遣校（園）では何ができるの？

A 派遣校（園）との面談で具体的な活動内容を確認します。単独での指導や評価はできませんが、教員の指導のもと、教科指導や給食指導・清掃指導などの幼児・児童・生徒に関わる指導補助、特別教室の整備、体育祭・運動会などの学校（園）の行事の補助に参加することができます。

なお、泊を伴う学校（園）の行事や交通費が必要な校外学習や園外での活動への参加、土日祝日の部活動への参加など、実施時間外の活動は対象外となります。

#### Q 「連絡・サポート講座」では何が学べるの？

A 名古屋市教育センターにおいて年3回実施する「連絡・サポート講座」（第1回は参加必須）では、学生同士で派遣校（園）での活動について情報交換をしたり、様々な教育課題への対応について学んだりすることができます。※1回の活動回数に含む。

### ●活動に際しての留意事項

- ・ 活動にあたっては、派遣校（園）の指導・指示に従い、なごや教職インターンシップの派遣学生として自覚と責任をもって活動してください。例えば、活動内容をSNSで発信したり、子どもや教職員のプライバシーを口外したりすることは許されません。また、子どもに連絡先を教え、メールやSNS等で子どもと個人的な関係を作らないようにしてください。
- ・ 消毒やマスク着用など、新型コロナウイルス感染症対策を、各自で徹底してください。
- ・ 活動に際しての留意事項を守らず、活動に問題があると判断された場合は、期間の途中でも派遣を取り消す場合があります。

### ●教員採用試験に特例

なごや教職インターンシップの活動を1年間で30回以上、または2年間で50回以上した参加者には、名古屋市公立学校教員採用選考試験の1次試験に特例が設けられる予定です。

※ 特例対象者や特例内容については、試験を受ける該当年度の「名古屋市公立学校教員採用選考試験要項」を確認してください。

※ 令和2年度を活動期間に含める場合は、緩和措置（1年間で20回以上、または2年間で40回以上）が適用される予定です。

※ 令和3年度のなごや教職インターンシップ事業は、中止しました。

面接、連絡・サポート講座の日程変更、その他、なごや教職インターンシップに関わる連絡は、連絡網「きずなネット」（登録方法はHP参照）及び名古屋市教育センターHPのなごや教職インターンシップのページに掲載してお知らせいたしますので、随時御確認ください。

なお、令和4年度の活動の詳細は、4月18日（月）～28日（木）にHP上に動画を掲載しますので、必ず視聴するようにしてください。

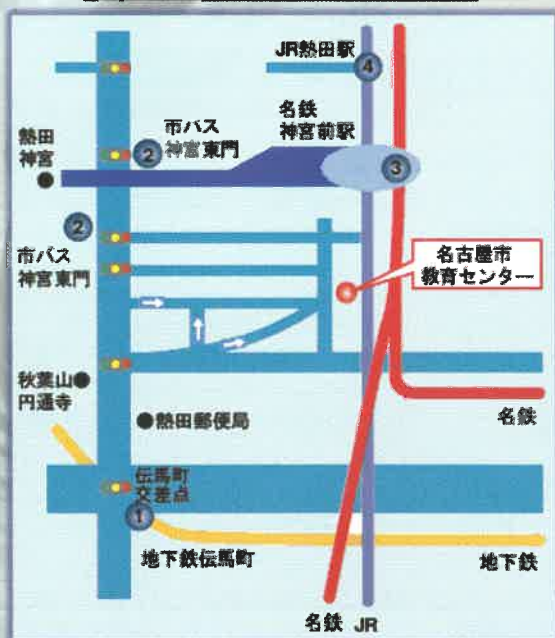
## 問い合わせ先

### 名古屋市教育センター

- 申込み、その他の御質問について  
「なごや教職インターンシップ事務局」（5階）  
TEL 052-683-6420
- 事業全般・「連絡・サポート講座」の実施について  
「研究調査部 第4研究室」  
TEL 052-683-6485

受付時間 平日 10:00～12:00、13:00～16:00

### 名古屋市教育センター



〒456-0031

名古屋市熱田区神宮三丁目6番14号

### 【交通案内】

- ①【地下鉄】  
「伝馬町」2番出口から徒歩5分
- ②【市バス】  
「神宮東門」から徒歩5分
- ③【名鉄】  
「神宮前」から徒歩5分
- ④【JR】  
「熱田」から徒歩10分

※ 自動車や自動二輪での来所は御遠慮ください。


申込書(Excel データ)や「きずなネット」の登録方法については、名古屋市教育センターHP内の「なごや教職インターンシップ」のページからダウンロードしてください。(R4.4.1以降アクセスすることができます。)

右のQRコードからもアクセスできます。



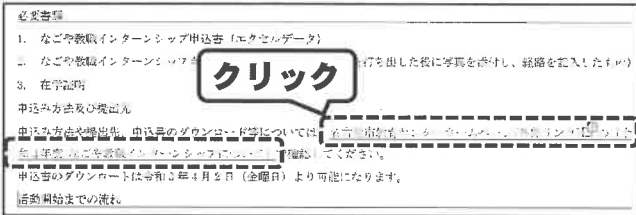
# 申込書作成の手順 (R4) ※ 印刷・メール送信を行う手順があります。

1 名古屋市教育センターHPを開き、Contentsの「なごや教職インターンシップ」をクリックする。



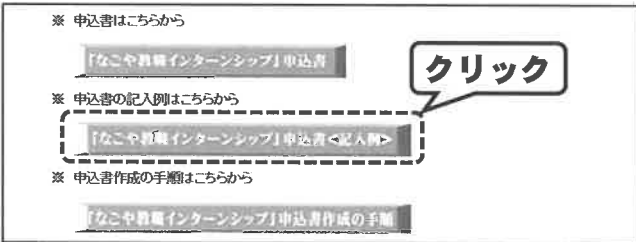
クリック

2 青字で書かれた、名古屋市教育センターホームページ(外部リンク)の「令和4年度なごや教職インターンシップについて」をクリックする。



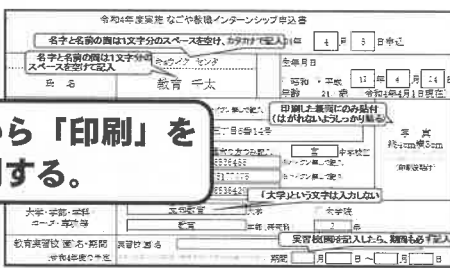
クリック

3 「令和4年度 なごや教職インターンシップ」のページから、「なごや教職インターンシップ」申込書<記入例>をクリックする。



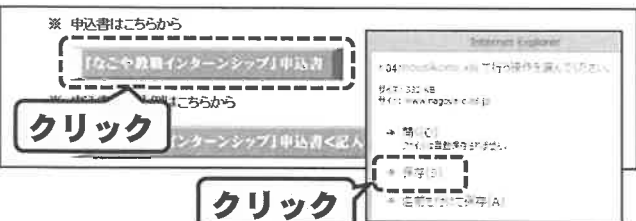
クリック

4 <記入例>を印刷する。




ファイルから「印刷」を選択し、印刷する。

5 「令和4年度 なごや教職インターンシップ」のページに戻り、「なごや教職インターンシップ」申込書をクリックしたあと、「保存(S)」をクリックする。




クリック

6 「r04mousikomi」のエクセルファイルがダウンロードされるので、そのエクセルファイルを開き、編集を有効にする。

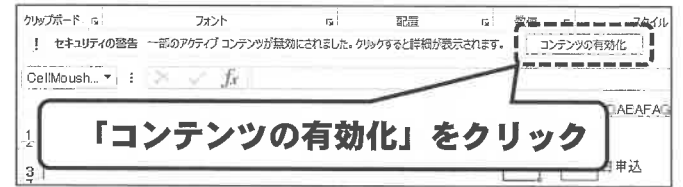


※ この画面が出た場合、「編集する」をクリック



「編集を有効にする」をクリック

7 入力を可能にするために、コンテンツを有効化する。



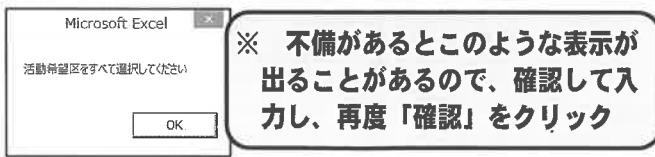
「コンテンツの有効化」をクリック

8 申込書に必要な事項を入力する。  
※ 印刷した<記入例>をよく見て、正確に記入する。

- ～ よくある入力漏れや間違い ～
- 「氏名」入力の際、姓と名の間を空けていない。  
⇒ 姓と名の間は1文字分のスペースを空ける。「フリガナ」も同様。
  - 大学名入力の際、「大学」という文字も含めて入力している。  
⇒ 「大学」という文字は枠外に記載されているので、入力しない。
  - 「実習校(園)名」は入力されているが、「期間」が入力されていない。  
⇒ 「実習校(園)名」を入力したら、「期間」も入力する。
  - 「応募の理由」の文字数が多く、文が途中で切れたり、枠を大きくしたりしている。  
⇒ 105文字以内で書く。記入枠のサイズを変更しない。

- 9 入力が済んだら、申込書の一番下にある「確認」をクリックする。

活動可能 時間帯 (後期) 活動可能 時間帯					
※ 記入例：終日可能→「○」、時間指定→「○:○○~○:○○」、活動でき					
登録番号 (記入しないこと)					
データを入力後、【確認】ボタンを押してください。					
					<b>確認</b>



- 10 下のような画面に変わったら、「印刷」をクリックする。※ 申込書が印刷される。

- 11 「保存」をクリックすると、デスクトップ上に「名前【大学名】.xls」のファイル名で保存される。その後、「閉じる」をクリックして申込書の作成作業を終える。

- 12 デスクトップ上に保存された申込書のファイルを [intern@nagoya-c.ed.jp](mailto:intern@nagoya-c.ed.jp) に送信する。

- 13 印刷をした申込書に、顔写真を貼付する。

- ※ 縦4cm横3cm
- ※ 3ヶ月以内に撮影した顔写真
- ※ 写真の裏側に氏名を明記
- ※ はがれないようしっかり貼付

- 14 印刷をした申込書に、居住地から大学までの経路を手書きで記入する。

- ※ 公共交通機関以外で通学している場合(自動車、バイク、自転車、徒歩など)は、自宅からの最寄り駅やバス停、及び名古屋駅・金山駅・大曽根駅といった主要な駅までの経路や所要時間を記入する。

- 15 「作成した申込書」及び「在学証明書」を折り曲げずに角形2号の封筒に入れ、「なごや教職インターンシップ事務局」宛に郵送(120円切手を貼付する)、または持参する。

<郵送先>

〒456-0031

名古屋市熱田区神宮三丁目6番14号

名古屋市教育センター 5階

なごや教職インターンシップ事務局

- ※ 「申込書のメール送信」と「必要書類の郵送または持参」の両方をもって申込み完了とする。

～ その他の注意事項 ～

- 昨年度や一昨年度など、過去に使用した申込書のファイルは使用しないでください。必ず、この用紙に書かれた手順通りに行ってください。
- メールを送信する際は、メールアドレスに間違いがないか、よく確かめてから送信してください。
- 書類に不備等がある場合には、こちらからメールの返信、または電話連絡をすることがありますので、送信したメールアドレスの受信トレイを定期的に確認してください。また、リーフレットの「問い合わせ先」欄に記載された電話番号から着信があったときは、電話にお願いするか、折り返しお電話をお願いします。
- スマートフォンやiOSのパソコンでは、データの作成や送信ができません。

名古屋市教育センター

なごや教職インターンシップ事務局

052-683-6420

研究調査部 第4研究室

052-683-6485

- 面接、連絡・サポート講座の日程変更、その他、なごや教職インターンシップに関わる連絡は、「きずなネット」及び名古屋市教育センターHPのなごや教職インターンシップのページに掲載してお知らせいたしますので、随時御確認ください。

なごや教職インターンシップ ⇒

