

## 2.8. 実績報告情報の作成

### 2.8.1 実績報告情報の入力

実績報告情報を入力するには、以下の手順に従います。

※ 一定時間、ボタン操作をせずにおくと、セッションタイムアウトしてしまい、入力した情報が消えてしまう場合があります。本システムでは、60分以上のタイムアウト時間を設定していますが、ご利用環境により、更に短い時間でタイムアウトとなる場合があります。随時 [一時保存] ボタンをクリックして情報を保存してください。セッションタイムアウトしてしまった場合には、以下のエラーメッセージが表示されます。

『ログインされていないか、またはセッションタイムアウトが発生しました。』

※ この場合には、「電子申請のご案内」ページの「よくあるご質問」を参照の上、再度ログインして操作をやりなおしてください。

- ① 「申請者向けメニュー」画面で、申請する課題の「状況」欄の [課題状況の確認] をクリックします。



The screenshot shows the 'Applicant Menu' page. At the top, there is a navigation bar with 'JSPS 科研費電子申請システム' and language options. Below the header, there are instructions and a table of research projects. The table has the following structure:

課題番号 project number	区分 Category	研究種目 Research Category	研究課題名 Title of Research Project	状況 Status
24990010	補助金	20XX年度 基礎研究(A)	▽▽の□□□□に関する研究	課題状況の確認 Check project status

The '課題状況の確認' button in the status column is circled in red. Below the table, there are links for '完了及び廃止課題情報を閲覧する場合はこちら' and 'Please click here to view the information on completed or abolished projects.' At the bottom, there are buttons for '応募システムへ戻る' and 'e-Radへ戻る', and a 'ログアウト' button.

- ② 「課題管理 (科学研究費補助金)」画面が表示されます。「実績報告書」欄の [入力] をクリックします。

The screenshot shows the '課題管理 (科学研究費補助金)' page. It includes a navigation bar with 'ヘルプ' and 'ログアウト' buttons. Below the title, there are tabs for '▼変更履歴等', '▼研究組織', '▼交付 (予定) 額', and '▼直接経費使用内訳'. The main content area is divided into '基本情報' and '必ず提出する書類'.

区分	課題番号	研究種目	応募区分	所属研究機関名	職局名・職名	研究者番号	研究代表者名		課題状況	研究期間
							漢字	フリガナ		
補助金	18H12345	2018年度 基礎研究(A)	一般	〇〇〇大学	理工 教授	XXXXXXXX	交付三郎	コウフサブロウ	研究中	2018年度～2020年度

研究課題名	和文	〇〇の××に関する総合的研究
	英文	The comprehensive study of xxxxx

2018年度	交付申請書 [A-2-1]		交付請求書 [A-4-1]		実績報告書 [C-6、C-7-1]
	学振受理 (1版) 2018年4月15日学振へ送信	学振受理 (1版) 2018年4月15日学振へ送信	学振受理 (1版) 2018年4月15日学振へ送信	学振受理 (1版) 2018年4月15日学振へ送信	2018年1月1日～2019年3月31日

**注意**

- ※ 「入力」ボタンが表示されていない場合には、所属する研究機関の事務局等へお問い合わせください。



入力項目		
項目名	必須	内容
部局	○	研究代表者の実績報告書作成時点、又は当該年度の3月31日時点のいずれか早い時点の部局名を入力します。
職名	○	研究代表者の職名を入力します。
公表差し控え期限を設定する。		一定期間公表を見合わせる必要がある場合にチェックします。
公表差し控え期限		公表差し控え期限の年月日を入力します。
特許等との関連と公表を差し控える必要がある理由		特許等との関連と公表を差し控える必要がある理由を入力します。

その他のボタン	
[保存せずに戻る]	入力した実績報告情報を保存せずに、「課題管理 (科学研究費補助金)」画面に戻ります。

**注意**

- ※ 画面上に\*印のついている項目は必須項目ですので、必ず入力してください。
- ※ 未入力等エラーがある場合、各項目の上に赤字でエラーが表示され、エラーとなった項目の背景色がピンク色に変わります。エラー内容を確認して再入力してください。
- ※ 文字化けや別の文字として認識される場合があるため、JIS 第1水準及び第2水準以外の文字コードや特殊フォントは使用することができませんので、ご注意ください。
- ◎ 使用してはいけない文字の例
  - ・半角カナ
  - ・○数字 (①、②、③・・・)
  - ・ローマ数字 (I～Vの小文字を含む)
  - ・特殊文字
  - ・元号を全角一文字で表している文字 (平成 昭和 など)
  - ・数量単位を全角一文字で表している文字 (ミリキログラム mmcmkm cc m<sup>2</sup> など)
  - ・ハート など
  - ・外字
  - ・その他「JIS X0208-1983」にない漢字 (難しい漢字や旧字体など)
- ◎ 使用してもよい文字の例
  - ・半角の英数字・記号 (!"#\$%&'()\*@ [] ?A~z)
  - ・全角の漢字
  - ・全角のひらがな、カタカナ
  - ・全角のキーボード上に記されている記号や比較的一般的な記号 (、・? 「」 ○●◎□@%# \$ \* + ~ < >)
- ※ 入力項目には、入力可能な最大文字数が設定されています。入力しきれなかった場合には画面の指示に従って文字数を減らして入力してください。
- ※ 研究代表者の部局・職名は実績報告書作成時点、又は当該年度の3月31日時点のいずれか早い時点の情報を入力してください。

- ④ 「研究実績の概要の入力」画面が表示されます。入力項目に入力し、[一時保存をして進む] をクリックします。

JSPS  
科研費電子申請システム
ヘルプ ログアウト

申請者向けメニュー > 実績報告書作成 (所属研究機関情報及び代表者情報等の確認) > 研究実績の概要の入力 > 研究発表の入力 > 産業界連携等の入力 > 費目別収支決算の入力 > 主要な物品明細書の入力 > 補助事業者等の入力 > 総理中 > 実績報告書確認

### 研究実績の概要の入力

#### Entering the Summary of Research Achievements

<注意事項>

- \*のついた項目は必須の入力項目です。
- 入力した内容に誤りがないかを確認して、[一時保存をして進む]ボタンをクリックしてください。
- [一時保存]ボタンをクリックすると、これまで入力した内容は保存されます。

< Note >

- Field marked in asterisk (\*) is mandatory.
- Confirm that there is no error in the entered content and click [Save Temporarily and Go to Next].
- Click [Save Temporarily] to save the entered content.

**【研究実績の概要】**  
**[Summary of Research Achievements]**

※当該年度に実施した研究の成果について、その具体的な内容、意義、重要性等を、交付申請書に記載した「研究の目的」、「研究実施計画」に照らし、600字～800字で、できるだけ分かりやすく入力してください。  
 ※本欄に記載する文章を国立情報学研究所の科学研究費助成事業データベース (KAKEN) (<https://kaken.nii.ac.jp/>) において広く公開するため、研究協力者等の個人名等の個人情報を入力する場合は、本人の承諾を得てください。  
 ※入力に当たって、専門用語を多用することは避けてください。  
 ※特に必要な場合には、今後の研究の展開に関する計画等についても入力して差し支えありません。

※Please enter in language as plain as possible in 600 to 800 characters, the specific details, significance, importance, and other aspects of the results of the research conducted during the current fiscal year, giving reference to the "Purpose of the research" and "Research plan" stated in the form of the formal application for grant delivery.

※If you enter any personal information such as the names of the Research Collaborators or other individuals, please obtain their permission, since the text in this column will become publicly available on the Database of Grants-in-Aid for Scientific Research-KAKENHI- (KAKEN: <https://kaken.nii.ac.jp/en/index/>) of the National Institute of Informatics.

※Please refrain from using too many technical terms in your entry.  
 ※You may also enter your plans for future research projects, if necessary.

研究実績の概要  
Summary of  
Research  
Achievements

最大800文字 (1600バイト)、改行は5回まで入力可。ただし、一時保存の際は1600文字 (3200バイト) まで入力できます。  
 (全角文字は2バイト、半角文字は1バイト、改行は2バイトと換算)

You can enter up to 800 characters(1600 bytes), with up to five line feeds. You can temporarily save up to 1600 characters(3200 bytes).  
 (Double-byte characters are counted as 2 bytes, single-byte characters are counted as 1 byte, and a line feed is calculated as 2 bytes.)

入力文字数:           0文字  
 Character count:       0characters

一時保存  
Save Temporarily

**【キーワード】**  
**[Keywords]**

この欄には、当該研究課題の研究成果の内容をよく表していると思われるキーワードを1項目以上8項目以内で入力してください。また、化学式、数式等の使用は極力避けてください。

In this column, please enter at least one but no more than eight keywords that you believe best represent the results of the research project. Please avoid using chemical formulas, mathematical expressions or other formulas as much as possible.

キーワード Keywords	(キーワード1)	国際研究者交流 *
	(キーワード2)	多国籍
	(キーワード3)	民族誌
	(キーワード4)	データベース
	(キーワード5)	文化人類学
	(キーワード6)	
	(キーワード7)	
	(キーワード8)	

**【翌年度辞退の有無】**  
**[Any Withdrawals in the Following Fiscal Year]**

※翌年度に交付申請を辞退することが決定している場合、チェックしてください。

※Check this box if it is definitive that you withdraw the formal application for grant delivery in the following fiscal year.

翌年度、交付申請を辞退する。    Withdraw Grant Application in the Following Fiscal Year

※次ページに続く

69

**【現在までの進捗状況】**  
【Current Status】

※本研究課題の進捗状況について、以下の区分により自己点検による評価を行い、プルダウンから現在までの進捗状況の区分を選択すること。なお、学術研究においては当初予期していないことが起こることがあるため、その場合にも以下の区分において判断をしてください。

※Evaluate the progress of this research project by your self-review according to the following categories, and select the category of progress to date from the pull-down menu. If your scientific research project experienced unforeseen events, which could happen to many of such projects, please nevertheless make the evaluation in the following categories.

<b>区分</b> Status	*(1)当初の計画以上に進展している。(Progressing More Smoothly Than Initially Planned)▼
<b>理由</b> Reasons	最大800文字(1600バイト)、改行は5回まで入力可。ただし、一時保存の際は1600文字(3200バイト)まで入力できます。 (全角文字は2バイト、半角文字は1バイト、改行は2バイトと換算)  You can enter up to 800 characters(1600 bytes), with up to five line feeds. You can temporarily save up to 1600 characters(3200 bytes). (Double-byte characters are counted as 2 bytes, single-byte characters are counted as 1 byte, and a line feed is calculated as 2 bytes.)  <input type="checkbox"/> 〇年度が最終年度であるため、記入しない。 <input type="checkbox"/> 翌年度、交付申請を辞退するため、記入しない。
	入力文字数: 0文字 Character count: 0 characters

**一時保存**  
Save Temporarily

**【今後の研究の推進方策】**  
【Planning for the Future Work】

※本研究課題の今後の推進方策について簡潔に入力してください。

※研究計画の変更あるいは研究を遂行する上で問題点があれば、その対応策なども入力してください。

※Please enter a brief description of how you intend to further proceed with your research project.

※Please enter information about any changes to the research plan or any challenges encountered in carrying out the research, including how to address them.

<b>今後の研究の推進方策</b> Plans for the Research Scheme	最大800文字(1600バイト)、改行は5回まで入力可。ただし、一時保存の際は1600文字(3200バイト)まで入力できます。 (全角文字は2バイト、半角文字は1バイト、改行は2バイトと換算)  You can enter up to 800 characters(1600 bytes), with up to five line feeds. You can temporarily save up to 1600 characters(3200 bytes). (Double-byte characters are counted as 2 bytes, single-byte characters are counted as 1 byte, and a line feed is calculated as 2 bytes.)  <input type="checkbox"/> 〇年度が最終年度であるため、記入しない。 <input type="checkbox"/> 翌年度、交付申請を辞退するため、記入しない。
	入力文字数: 0文字 Character count: 0 characters

▶
一時保存をして進む  
Save Temporarily and Go to Next

◀
一つ前に戻る  
Go Back to Previous Step

一時保存
Save Temporarily

保存せずに戻る
Go Back Without Save

**ログアウト**

入力項目		
項目名	必須	内容
研究実績の概要	○	研究実績の概要を入力します。
キーワード(1~8)	○	キーワードを1つ以上8つ以内で入力します。
翌年度辞退の有無		翌年度に交付申請を辞退することが決定している場合チェックします。
現在までの進捗状況	○	プルダウンから現在までの進捗状況の区分を選択します。
	○	現在までの進捗状況の理由を入力します。
今後の研究の推進方策	○	今後の研究の推進計画を入力します。

その他のボタン	
【一つ前に戻る】	一つ前の画面に戻ります。
【一時保存】	入力した実績報告情報を保存して、一時的に作業を中断します。再開するには、「2.9.3 再開」を参照してください。
【保存せずに戻る】	入力した実績報告情報を保存せずに、「課題管理 (科学研究費補助金)」画面に戻ります。

### 注意

- ※ 研究実績の概要、現在までの進捗状況、今後の研究の推進方策の最大文字数について一時保存時には 3200 バイトまで保存することができます。  
【一時保存をして進む】をクリックする時には、1600 バイト（改行は 5 回まで入力可能）が上限となっていますので、それ以内の文字数に修正してから、【一時保存をして進む】をクリックしてください。
- ※ 「研究実績の概要」欄、「現在までの進捗状況 (理由)」欄、「今後の研究の推進方策」欄の入力文字数がカウントされますので、入力の目安としてください。
- ※ 改行は実績報告書 PDF に反映されます。
- ※ 補助事業期間の最終年度の場合、現在までの進捗状況、今後の研究の推進方策の欄が入力できない状態で表示されます。

【現在までの進捗状況】  
[Current Status]

理由 Reasons	〇〇年度が最終年度であるため、記入しない。
---------------	-----------------------

【今後の研究の推進方策】  
[Planning for the Future Work]

今後の研究の 推進方策 Plans for the Research Scheme	〇〇年度が最終年度であるため、記入しない。
--	-----------------------

一時保存をして進む  
Save Temporarily and  
Go to Next

一つ前に戻る  
Go Back to Previous Step

一時保存  
Save Temporarily

保存せずに戻る  
Go Back Without Save

ログアウト

- ⑤ 「研究発表の入力」画面が表示されます。入力項目に入力し、[一時保存をして進む] をクリックします。入力行を追加して雑誌論文、学会発表、図書を登録する場合は、[追加] をクリックして入力欄を表示し、入力します。

JSPS 科研費電子申請システム
ヘルプ ログアウト

[申請者向けメニュー](#) > [実績報告書作成](#) (所属研究機関情報及び代表者情報等の確認) > [研究実績の概要の入力](#) > **研究発表の入力** > [産業界連携等の入力](#) > [費目別収支決算の入力](#) > [主要な物品明細書の入力](#) > [補助事業等報告の入力](#) > [経費](#) > [実績報告書確認](#)

### 研究発表の入力

#### Entering your research publications

<注意事項>

- 入力した内容に誤りがないかを確認して、[一時保存をして進む] ボタンをクリックしてください。
- [一時保存] ボタンをクリックすると、これまで入力した内容は保存されます。
- 当該年度内に、この研究で得られた研究成果を発表した雑誌論文、学会発表、図書について、すべて入力してください。(入力欄が足りない場合は、[追加] ボタンを押して欄を増やしてください。)

<Note>

- Confirm that there is no error in the entered content and click [Save Temporarily and Go to Next].
- Click [Save Temporarily] to save the entered content.
- Please enter all journal articles, conference presentations, and books in which the results of this research were published in the current fiscal year. If there is not enough space for entry, press the "Add" button to add more space.

**【雑誌論文】**  
**[Journal Articles]**

※得られた研究成果について、発表したまたは発表することが確定した雑誌論文の内容を入力してください。  
 ※雑誌論文一括取り込みファイルに登録することで、雑誌論文情報を一括で登録できます。  
 ※一括ファイルの登録方法は[こちら](#)を参照してください。  
 ※8~15について、当該論文の根拠データのうち、公開されているものについて入力してください。入力されたデータは、科学研究費助成事業データベース「KAKEN」を通じて公開されます。

※Enter the description of the journal articles that contain or are confirmed to contain the results of this research.  
 ※By registering a batch import file of journal articles, you can register the journal article information at once.  
 ※Click [here](#) to learn how to register the batch import file.  
 ※For the items 8 through 15, please enter the evidence data of the relevant articles that is publicly available. The entered data will be made public via the Grants-in-Aid for Scientific Research Database "KAKEN".

作成した雑誌論文一括取り込みファイル (CSV) を選択してください。

Please select the journal article batch import file (CSV) you have prepared. 登録

ファイルの選択 | ファイルが選択されていません

1. 掲載論文のDOI (デジタルオブジェクト識別子) DOI of Article (Digital Object Identifier)					
10.1002/LSICJ.0002-8231(199601)47:1-23.TDOMTT>2.0TX.2-2	検索	<input type="checkbox"/> DOIなし No DOI	(注意事項/Notes) ※「掲載論文のDOI」が付されないものについては「DOIなし」を選択してください。 ※Please select "None" if there is no "DOI of the published article."		
2. 著者名 Name of Authors		5. 巻 Volume	査読の有無 Referee Reading (or not)	国際共著 International Publications	オープンアクセス Open Access
〇〇 〇〇		1巻	<input type="checkbox"/>	<input type="checkbox"/>	<input type="checkbox"/>
3. 論文標題 Article Title		6. 発行年 Year of Publication			
〇〇〇の研究		2011 年			
4. 雑誌名 Name of Journal		7. 最初と最後の頁 First and Last Page			
JOURNAL OF 〇〇〇〇〇		19~32			
(注意事項/Notes) ※電子ジャーナル等でページ数がない場合、また、本様式作成時点で未定の場合は、「-」を入力してください。 ※Enter "-" if there are no page numbers in the case of e-journals, etc., or if the page numbers are undecided at the time this form is prepared.					
8. 掲載論文の根拠データのDOI・URL Repository URL/DOI Link to the Evidence Data of Article					
掲載論文の根拠データについて ※一般に任意の者に活用可能な状態 (誰でもアクセスできるランディングページがある状態) のデータを「公開」データとして報告してください。 ※詳しくは、 <a href="#">作業手順 (実績状況報告書・実績報告書における研究データのメタデータ情報入力について)</a> を参照ください。					
(注意事項/Notes) ・①「掲載データの公開の是非」で「いいえ (公開ではない)」を選んだ場合、項目8の「掲載論文のDOIと根拠データのDOIについて」~項目15は入力不要です。 ・①「掲載データの公開の是非」で「はい (公開)」を選択、かつ②「掲載論文のDOIと根拠データのDOI」で「同一」を選択した場合、項目8のDOI又はURL~項目15は入力不要です。 ・①「掲載データの公開の是非」で「はい (公開)」を選択、かつ③「掲載論文のDOIと根拠データのDOI」で「同一ではない」を選択した場合、項目8~項目15の入力が必要です。					
DOI [11.1002/LSICJ.0002-8231(199601)47:1-23.TDOMTT>2.0TX.2-2]					
URL [https://ui12345]					
9. データの名称 Title		11. データの分野 Research Field			
〇〇〇〇のデータ		ライフサイエンス (Life Science)			
10. データの説明 Description		12. データ種別 Data Type			
〇〇〇〇の説明		データセット (dataset)			
(注意事項/Notes) ・研究データの名称や研究データの内容に関する説明事項について、第三者が見てもどのようなデータなのか分かるように記載ください。 ・項目9、10については、空白や「-」、「なし (該当なし)」等を入力することはできません。 ・Please describe the title and contents of the research data in a way that allows third parties to clearly understand what the data is. ・For Items 9 and 10, leaving the fields blank or entering symbols such as "-" or terms like "None (Not applicable)" is not permitted.					
13. 管理対象データの利活用・提供方針 Data Utilization and Provision Policy					
有償 (Paid)					
ライセンス条件等の選択 Select license conditions (フロンティア表示、非営利目的であること、また改変を行った場合には元のデータと同じライセンス条件で公開すること (Attribution-NonCommercial-ShareAlike (BY-NC-SA)))					
以下に該当する場合のみ選択してください。 Please select only if applicable.					
<input type="checkbox"/> 第三者による研究データの利活用にあたって、「15. データ管理者情報」を通して事前連絡を必須とする。 Prior notification via "15. Data Manager Information" is required for third-party use of the research data.					
(注意事項/Notes) 研究データの第三者の利用について、有償/無償、ライセンス条件を選択してください。 Please indicate whether the research data will be made available to third parties for a fee or free of charge, and select the appropriate license conditions.					
14. リポジトリ情報 Repository Information			15. データ管理者情報 Data Management Information		
			データ管理機関		

データ管理者の連絡先メールアドレス  
 Contact of Data Manager

(注意事項/Notes)  
 ・項目14、15については、空白や「-」、「なし(該当なし)」等を入力することはできません。  
 ・項目14については、具体的なリポジトリの名称を記載してください。なお、URLを入力することはできません。  
 ・ For Items 14 and 15, leaving the fields blank or entering symbols such as "-" or terms like "None (Not applicable)" is not permitted.  
 ・ For Item 14, please enter the specific name of the repository. URLs cannot be entered.

データ追加  
DataAdd

追加  
Add

**【研究開発の成果としての研究データ】**  
**[Research Data as the Results of Research and Development]**  
 ※論文掲載データ以外に、研究開発の成果としての研究データがある場合、公開されているものについて入力してください。  
 ※If there is research data as the results of research and development in addition to the evidence data of the article, please enter the information on the data that is publicly available.

作成した研究データ一括取り込みファイル (CSV) を選択してください。 Please select the research data batch import file (CSV) you have prepared.

登録  
Register  
 ファイルの選択 | ファイルが選択されていません

**1. 研究開発の成果としての研究データのDOI・URL**  
**Repository URL/DOI Link to Research Data as the Results of Research and Development**  
 研究開発の成果としての研究データについて  
 ※一般に任意の者に活用可能な状態 (誰でもアクセスできるランディングページがある状態) のデータを「公開」データとして報告してください。  
 ※詳しくは、作業手順 (実績状況報告書・実績報告書における研究データのメタデータ情報入力について) を参照してください。  
 研究データの公開の是非について  
 はい (公開)    いいえ (公開ではない)

(注意事項/Notes)  
 ・「研究データの公開の是非」で「いいえ (公開ではない)」を選んだ場合、項目1のDOI又はURL～項目8は入力不要です。

DOI  
  
 URL

**4. データの分野**  
**Research Field**

**2. データの名称**  
**Title**

**5. データ種別**  
**Data Type**

**3. データの説明**  
**Description**

(注意事項/Notes)  
 ・研究データの名称や研究データの内容に関する説明事項について、第三者が見てもどのようなデータなのか分かるように記載してください。  
 ・項目2、3については、空白や「-」、「なし(該当なし)」等を入力することはできません。  
 ・ Please describe the title and contents of the research data in a way that allows third parties to clearly understand what the data is.  
 ・ For Items 2 and 3, leaving the fields blank or entering symbols such as "-" or terms like "None (Not applicable)" is not permitted.

**6. 第三者に対するデータの活用・提供方針**  
**Data Utilization and Provision Policy**

ライセンス条件等の選択  
 Select license conditions

以下に該当する場合のみ選択してください。  
Please select only if applicable.

 第三者による研究データの活用にあたって、「8. データ管理者情報」を通して事前連絡を必須とする。  
Prior notification via "8. Data Manager Information" is required for third-party use of the research data.

**7. リポジトリ情報**  
**Repository Information**  
 リポジトリの具体的な名称

**8. データ管理者情報**  
**Data Management Information**  
 データ管理機関  
  
 データ管理者  
  
 データ管理者の連絡先メールアドレス

(注意事項/Notes)  
 ・項目7、8については、空白や「-」、「なし(該当なし)」等を入力することはできません。  
 ・項目7については、具体的なリポジトリの名称を記載してください。なお、URLを入力することはできません。  
 ・ For Items 7 and 8, leaving the fields blank or entering symbols such as "-" or terms like "None (Not applicable)" is not permitted.  
 ・ For Item 7, please enter the specific name of the repository. URLs cannot be entered.

データ追加  
DataAdd

データ削除  
DataDelete

**【学会発表】**  
**[Presentations]**  
 ※得られた研究成果について、発表したまたは発表することが確定した学会発表の内容を入力してください。  
 ※学会発表一括取り込みファイルに登録することで、学会発表情報を一括で登録できます。  
 ※一括ファイルの登録方法は [こちら](#) を参照してください。  
 ※Enter the description of the presentations that covered or are confirmed to cover the results of this research.  
 ※By registering a batch import file of presentations, you can register the presentation information at once.  
 ※Click [here](#) to learn how to register the batch import file.

作成した学会発表一括取り込みファイル (CSV) を選択してください。

登録  
Register  
 ファイルの選択 | ファイルが選択されていません

1. 発表者名 Name of Presenters	4. 発表年 Year of Presentation	招待講演 Invitational Lecture	国際学会 International Academic Societies
1. 発表者名   学振本部 2. 発表機関   ○○○の研究の発展的展開 3. 学会等名   応用○○学会	4. 発表年   2016 年 ~ <input type="text"/> 年	<input type="checkbox"/>	<input type="checkbox"/>
1. 発表者名   ○○○○ 2. 発表機関   ○○○○ 3. 学会等名   ○○○○	4. 発表年   <input type="text"/> 年 ~ <input type="text"/> 年	<input type="checkbox"/>	<input type="checkbox"/>

73

**【図書】**  
**[Books]**

※得られた研究成果について、掲載(発表)したまたは掲載(発表)することが確定した図書の内容を入力してください。  
 ※図書一括取り込みファイルを登録することで、図書情報を一括で登録できます。  
 ※一括ファイルの登録方法は[こちら](#)を参照してください。

※Enter the description of the books that contain (publish) or are confirmed to contain (publish) the results of this research.  
 ※By registering a batch import file of books, you can register the information on the books at once.  
 ※Click [here](#) to learn how to register the batch import file.

作成した図書一括取り込みファイル (CSV) を選択してください。

Please select the book batch import file (CSV) you have prepared.

ファイルの選択 1 ファイルが選択されていません

1. 図書のISBN (国際標準図書番号) ISBN of Article (International Standard Book Number)	2. 著者名 Name of Authors	3. 出版社 Publisher	4. 書名 Book Name	5. 発行年 Year of Publication	6. 総ページ数 Total Number of Pages
1. ISBN	2. 著者名	3. 出版社	4. 書名	5. 発行年	6. 総ページ数
1. ISBN	2. 著者名	3. 出版社	4. 書名	5. 発行年	6. 総ページ数
1. ISBN	2. 著者名	3. 出版社	4. 書名	5. 発行年	6. 総ページ数
1. ISBN	2. 著者名	3. 出版社	4. 書名	5. 発行年	6. 総ページ数
1. ISBN	2. 著者名	3. 出版社	4. 書名	5. 発行年	6. 総ページ数

一時保存をして進む (Save Temporarily and Go to Next) | 一つ前に戻る (Go Back to Previous Step) | 一時保存 (Save Temporarily) | 保存せずに戻る (Go Back Without Save)

※【雑誌論文】「掲載論文の DOI」の「DOI なし」「変更する」の表示について  
 (1)初期表示時、「DOI」は入力可、「DOI なし」のみ表示されます。

1. 掲載論文の DOI (デジタルオブジェクト識別子)  
 DOI of Article (Digital Object Identifier)

検索 Search  DOIなし No DOI

(2)「DOI なし」がチェックされた場合、「DOI」は入力不可となります。

1. 掲載論文の DOI (デジタルオブジェクト識別子)  
 DOI of Article (Digital Object Identifier)

検索 Search  DOIなし No DOI

(3) [検索] ボタンを押下し「DOI」を反映した場合、または [検索] ボタンを押下後、一時保存し再表示した場合、「DOIなし」「変更する」が表示されます。

(4) 「変更する」がチェックされた場合、「DOI」は入力可となります。

(5) 「変更する」をチェック後、再度、画面を表示した場合、「DOI」は入力可、「DOIなし」のみ表示されます。

#### 【雑誌論文】

入力項目【雑誌論文】		
項目名	必須	内容
1.掲載論文の DOI (デジタルオブジェクト識別子)		雑誌論文の掲載論文の DOI を入力します。雑誌論文に DOI が付されていない場合は、「DOIなし」にチェックを入れてください。「検索」実行後、「変更する」のチェックボックスが表示されます。
2.著者名		雑誌論文の著者名を入力します。
3.論文標題		雑誌論文の論文標題を入力します。
4.雑誌名		雑誌論文の雑誌名を入力します。
5.巻		雑誌論文の巻を入力します。
6.発行年		雑誌論文の発行年を入力します。
7.最初と最後の頁		雑誌論文の最初と最後の頁を入力します。
査読の有無		雑誌論文が査読付論文の場合にチェックします。
国際共著		雑誌論文が国際共著の場合にチェックします。

入力項目【雑誌論文】		
項目名	必須	内容
オープンアクセス		雑誌論文がホームページ等にすでに掲載されている場合はチェックします。
<b>8.掲載論文の根拠データの DOI・URL</b>		
①根拠データの公開の是非について		<p>掲載論文の根拠データの公開について「はい (公開)」か「いいえ (公開ではない)」を選択します。</p> <p>※「いいえ (公開ではない)」を選択した場合、項目 8 の②「掲載論文の DOI と根拠データの DOI について」～項目 15 は入力不可となります (グレーアウト表示になっています)。</p> <p>※「はい (公開)」を選択、かつ「②掲載論文の DOI と根拠データの DOI について」で「同一」を選択した場合、項目 8 の DOI 又は URL～項目 15 は入力不可となります (グレーアウト表示になっています)。</p> <p>※「はい (公開)」を選択、かつ「②掲載論文の DOI と根拠データの DOI について」で「同一ではない」を選択した場合、項目 8～項目 15 の入力が必要です。</p>
②掲載論文の DOI と根拠データの DOI について		<p>掲載論文の DOI と根拠データの DOI が同じ場合は「同一」、異なる場合は「同一ではない」を選択します。</p> <p>※「①根拠データの公開の是非について」で「いいえ (公開ではない)」を選択した場合は入力不可となります (グレーアウト表示になっています)。</p> <p>※「①根拠データの公開の是非について」で「はい (公開)」を選択、かつ「同一」を選択した場合、項目 8 の DOI 又は URL～項目 15 は入力不可となります (グレーアウト表示になっています)。</p> <p>※「①根拠データの公開の是非について」で「はい (公開)」を選択、かつ「同一ではない」を選択した場合、項目 8～項目 15 の入力が必要です。</p>

入力項目【雑誌論文】		
項目名	必須	内容
DOI		<p>掲載論文の根拠データの DOI を入力します。</p> <p>※掲載論文の DOI と一致している場合、「②掲載論文の DOI と根拠データの DOI について」で「同一」を選択してください。</p> <p>※掲載論文の根拠データに DOI が付されていない場合は、次項目「URL」を必ず入力してください。</p> <p>※掲載論文の根拠データに DOI または URL がないものについては、公開している研究データではないため、メタデータの入力の必要はありません。「①根拠データの公開の是非について」で「いいえ(公開ではない)」を選択してください。</p>
URL		<p>掲載論文の根拠データの URL を入力します。</p> <p>※掲載論文の根拠データに URL がない場合は、前項目「DOI」を必ず入力してください。</p> <p>※掲載論文の根拠データに DOI または URL がないものについては、公開している研究データではないため、メタデータの入力の必要はありません。「①根拠データの公開の是非について」で「いいえ(公開ではない)」を選択してください。</p>
9.データの名称		<p>当該データの特徴を示す名称を入力します。</p> <p>※第三者から見てもどのようなデータなのか分かるように記載してください。</p> <p>※空白や「-」、「なし(該当なし)」等を入力することはできません。</p>
10.データの説明		<p>当該データ取得時の条件や方法、結果等、当該データの内容を具体的に入力します。</p> <p>※第三者から見てもどのようなデータなのか分かるように記載してください。</p> <p>※空白や「-」、「なし(該当なし)」等を入力することはできません。</p>
11.データの分野		<p>プルダウンからデータの分野を選択します。</p>
12.データ種別		<p>プルダウンからデータ種別を選択します。</p>

入力項目【雑誌論文】		
項目名	必須	内容
<b>13.管理対象データの利活用・提供方針</b>		
管理対象データの利活用・提供方針		研究データの第三者の利用について、「有償」または「無償」を選択してください。
ライセンス条件等の選択		プルダウンからライセンス条件等を選択します。
第三者による研究データの利活用にあたって、「15. データ管理者情報」を通して事前連絡を必須とする。		事前連絡を必須とする場合、チェックを入れてください。
<b>14.リポジトリ情報</b>		
		現在のリポジトリ情報、又はプロジェクト終了後のリポジトリ情報（具体的なリポジトリ名称）を入力します。 ※空白や「-」、「なし（該当なし）」等を入力することはできません。
<b>15.データ管理者情報</b>		
データ管理機関		各管理対象データを管理する研究開発を行う機関の名称を入力します。 ※空白や「-」、「なし（該当なし）」等を入力することはできません。
データ管理部署		データ管理機関において各管理対象データを管理する部署名又は担当者の名前を入力します。 ※空白や「-」、「なし（該当なし）」等を入力することはできません。
データ管理部署の連絡先メールアドレス		データ管理部署の連絡先メールアドレスを入力します。 ※個人情報保護及び管理対象データに興味を有する第三者が必ずデータ管理者にたどり着けるようにする観点から、個人ではなく組織の連絡先が望ましいです。 ※空白や「-」、「なし（該当なし）」等を入力することはできません。

【研究開発の成果としての研究データ】

入力項目【研究開発の成果としての研究データ】		
項目名	必須	内容
<b>1.研究開発の成果としての研究データの DOI・URL</b>		
研究データの公開の是非について		研究データの公開について「はい (公開)」か「いいえ (公開ではない)」を選択します。 ※「いいえ (公開ではない)」を選択した場合、項目 1 の DOI 又は URL～項目 8 は入力不可となります (グレーアウト表示になっています)。 ※「はい (公開)」を選択した場合、項目 1～項目 8 の入力が必要です。
DOI		研究開発の成果としての研究データの DOI を入力します。 ※研究データに DOI が付されていない場合は、次項目「URL」を必ず入力してください。 ※研究データに DOI または URL がないものについては報告を求めていますので、メタデータの入力の必要はありません。「研究データの公開の是非について」で「いいえ (公開ではない)」を選択してください。
URL		研究開発の成果としての研究データの URL を入力します。 ※研究データに URL がない場合は、前項目「DOI」を必ず入力してください。 ※研究データに DOI または URL がないものについては報告を求めていますので、メタデータの入力の必要はありません。「研究データの公開の是非について」で「いいえ (公開ではない)」を選択してください。
<b>2.データの名称</b>		当該データの特徴を示す名称を入力します。 ※第三者から見てもどのようなデータなのか分かるように記載してください。 ※空白や「-」、「なし (該当なし)」等を入力することはできません。
<b>3.データの説明</b>		当該データ取得時の条件や方法、結果等、当該データの内容を具体的に入力します。 ※第三者から見てもどのようなデータなのか分かるように記載してください。 ※空白や「-」、「なし (該当なし)」等を入力することはできません。

入力項目【研究開発の成果としての研究データ】		
項目名	必須	内容
4.データの分野		プルダウンからデータの分野を選択します。
5.データ種別		プルダウンからデータ種別を選択します。
6.管理対象データの利活用・提供方針		
管理対象データの利活用・提供方針		研究データの第三者の利用について、「有償」または「無償」を選択してください。
ライセンス条件等の選択		プルダウンからライセンス条件等を選択します。
第三者による研究データの利活用にあたって、「8. データ管理者情報」を通して事前連絡を必須とする。		事前連絡を必須とする場合、チェックを入れてください。
7.リポジトリ情報		現在のリポジトリ情報、又はプロジェクト終了後のリポジトリ情報(具体的なリポジトリ名称)を入力します。 ※空白や「-」、「なし(該当なし)」等を入力することはできません。
8.データ管理者情報		
データ管理機関		各管理対象データを管理する研究開発を行う機関の名称を入力します。 ※空白や「-」、「なし(該当なし)」等を入力することはできません。
データ管理部署		データ管理機関において各管理対象データを管理する部署名又は担当者の名前を入力します。 ※空白や「-」、「なし(該当なし)」等を入力することはできません。
データ管理部署の連絡先メールアドレス		データ管理部署の連絡先メールアドレスを入力します。 ※個人情報保護及び管理対象データに興味を有する第三者が必ずデータ管理者にたどり着けるようにする観点から、個人ではなく組織の連絡先が望ましいです。 ※空白や「-」、「なし(該当なし)」等を入力することはできません。

【学会発表】

入力項目【学会発表】		
項目名	必須	内容
1.発表者名		学会発表の発表者名を入力します。
2.発表標題		学会発表の発表標題を入力します。
3.学会等名		学会発表の学会等名を入力します。

入力項目【学会発表】		
項目名	必須	内容
4.発表年		学会発表の発表年 (From~To) を入力します。
招待講演		学会発表が招待講演の場合にチェックします。
国際学会		学芸発表が国際学会の場合にチェックします。

【図書】

入力項目【図書】		
項目名	必須	内容
1.ISBN		図書の ISBN を入力します。
2.著者名		図書の著者名を入力します。
3.出版社		図書の出版社を入力します。
4.書名		図書の書名を入力します。
5.発行年		図書の発行年を入力します。
6.総ページ数		図書の総ページ数を入力します。

その他のボタン	
[ファイルの選択 (雑誌論文)]	作成した雑誌論文一括取り込みファイルの保存場所を指定します。
[登録 (雑誌論文)]	雑誌論文一括取り込みファイルを登録することで、雑誌論文情報を一括で登録できます。一括登録した場合、現在登録している雑誌論文情報は変更せずに、追加取り込みされます。ただし、DOI や掲載論文の根拠データ (DOI) が同じ登録済の雑誌論文情報については一括登録の内容で上書きされません。 (雑誌論文一括取り込みファイルの CSV フォーマットに関しては「※雑誌論文一括取り込みファイル (CSV フォーマット)」を参照してください。)
[追加 (雑誌論文)]	雑誌論文の入力枠を 1 つ追加します。
[削除 (雑誌論文)]	雑誌論文の入力枠を 1 つ削除します。
[検索 (DOI)]	DOI が入力されている場合、DOI 検索連携クエリを利用して雑誌論文情報を取得し、各項目に設定します。
[データ追加 (雑誌論文)]	掲載論文の根拠データの入力枠を 1 つ追加します。
[データ削除 (雑誌論文)]	掲載論文の根拠データの入力枠を 1 つ削除します。
[ファイルの選択 (研究開発の成果としての研究データ)]	作成した研究データ一括取り込みファイルの保存場所を指定します。

その他のボタン	
[登録 (研究開発の成果としての研究データ)]	<p>研究データ一括取り込みファイルを登録することで、研究データを一括で登録できます。一括登録した場合、現在登録している研究データは変更せずに、一括登録の内容が追加取り込みされます。</p> <p>ただし、研究開発の成果としての研究データ (DOI) が同じ登録済の研究データについては一括登録の内容で上書きします。</p> <p>(研究データ一括取り込みファイルの CSV フォーマットに関しては「※研究データ一括取り込みファイル (CSV フォーマット)」を参照してください。)</p>
[データ追加 (研究開発の成果としての研究データ)]	<p>研究開発の成果としての研究データの入力枠を 1 つ追加します。</p>
[データ削除 (研究開発の成果としての研究データ)]	<p>研究開発の成果としての研究データの入力枠を 1 つ削除します。</p>
[ファイルの選択 (学会発表)]	<p>作成した学会発表一括取り込みファイルの保存場所を指定します。</p>
[登録 (学会発表)]	<p>学会発表一括取り込みファイルを登録することで、学会発表情報を一括で登録できます。一括登録した場合、現在登録している学会発表情報は変更せずに、一括登録の内容が追加取り込みされます。</p> <p>(学会発表一括取り込みファイルの CSV フォーマットに関しては「※学会発表一括取り込みファイル (CSV フォーマット)」を参照してください。)</p>
[追加 (学会発表)]	<p>学会発表の入力枠を 1 つ追加します。</p>
[削除 (学会発表)]	<p>学会発表の入力枠を 1 つ削除します。</p>
[ファイルの選択 (図書)]	<p>作成した図書一括取り込みファイルの保存場所を指定します。</p>
[登録 (図書)]	<p>図書一括取り込みファイルを登録することで、図書情報を一括で登録できます。一括登録した場合、現在登録している図書情報は変更せずに、一括登録の内容が追加取り込みされます。</p> <p>ただし、ISBN が同じ登録済の図書情報については一括登録の内容で上書きします。</p> <p>(図書一括取り込みファイルの CSV フォーマットに関しては「※図書一括取り込みファイル (CSV フォーマット)」を参照してください。)</p>
[追加 (図書)]	<p>図書の入力枠を 1 つ追加します。</p>
[削除 (図書)]	<p>図書の入力枠を 1 つ削除します。</p>
[検索 (ISBN)]	<p>ISBN が入力されている場合、ISBN 検索連携クエリを利用して図書情報を取得し、各項目に設定します。</p>
[一つ前に戻る]	<p>一つ前の画面に戻ります。</p>
[一時保存]	<p>入力した実績報告情報を保存して、一時的に作業を中断します。再開するには、「2.9.3 再開」を参照してください。</p>

その他のボタン	
[保存せずに戻る]	入力した実績報告情報を保存せずに、「課題管理 (科学研究費補助金)」画面に戻ります。

※ 雑誌論文一括取込ファイル (CSV フォーマット)

\*マークの項目は必須項目です。

CSV ファイルフォーマット	区分 [1桁] *,シーケンス番号 [桁] *,シーケンス番号 2 [桁] *,DOI [160桁] ,著者名 [160桁] ,論文タイトル [400桁] ,雑誌名 [200桁] ,巻 [30桁] ,発行年 [4桁] ,最初と最後の頁 [15桁] ,査読の有無 [1桁] ,国際共著 [1桁] ,オープンアクセス [1桁] ,掲載論文の根拠データ (DOI) [100桁] ,掲載論文の根拠データ (URL) [100桁] ,データの名称 [100桁] ,データの説明 [200桁] ,データ分野 [2桁] ,データ種別 [2桁] ,提供条件 [1桁] ,ライセンス条件等の選択 [1桁] ,事前連絡確認 [1桁] ,リポジトリ情報 [100桁] ,データ管理機関 [100桁] ,データ管理部署 [100桁] ,データ管理部署の連絡先メールアドレス [100桁]
CSV ファイルサンプル (論文情報 1 行目の場合)	1,1,0,10.1002/LSICI 0002-8231(199601)47:1<23:TDOMTT>2.0TX:2-2,〇〇 〇〇,〇〇〇の研究,JOURNAL OF 〇〇〇〇〇,1 巻,2016,19~32,1,,,,,,,,,,,,,
CSV ファイルサンプル (論文情報 1 行目に紐づく根拠データ情報 1 件目の場合)	2,1,1,,,,,,,,,,,,,〇〇〇〇〇のデータ,〇〇〇〇〇の説明,1,1,1,1,,〇〇〇リポジトリ情報,〇〇〇〇〇管理機関,〇〇〇〇〇管理部署,abcdefghijkl1@bmail.com
CSV ファイルサンプル (論文情報 1 行目に紐づく根拠データ情報 2 件目の場合)	2,1,2,,,,,,,,,,,,,10.1088/1742-6596/744/1/0122,http://www.url1.ac.jp/,△△△△△のデータ,△△△△△の説明,2,2,2,3,1,△△△リポジトリ情報,△△△△△管理機関,△△△△△管理部署,abcdefghijkl2@bmail.com
CSV ファイルサンプル (論文情報 2 行目の場合)	1,2,0,,〇〇 〇〇、□□ □□,□□□の研究,□□□ジャーナル,VOL.13,2018,印刷中,,,1,,,,,,,,,,,,,
CSV ファイルサンプル (論文情報 2 行目に紐づく根拠データ情報 1 件目の場合)	2,2,1,,,,,,,,,,,,,10.0088/1742-28766/744/1/01,http://www.abc.co.jp/,□□□□□のデータ,□□□□□の説明,3,3,1,1,1,□□□リポジトリ情報,□□□□□管理機関,□□□□□管理部署,abcdefghijkl3@bmail.com
CSV ファイルサンプル (論文情報 3 行目の場合)	1,3,0,,〇〇 〇〇、□□ □□,□□□の研究,□□□ジャーナル,VOL.14,2019,印刷完了,,,1,,,,,,,,,,,,,
CSV ファイルサンプル (論文情報 4 行目に紐づく根拠データ情報 1 件目の場合)	2,4,1,,,,,,,,,,,,,10.0088/1742-28766/744/1/02,http://www.def.co.jp/,□□□□□のデータ,□□□□□の説明,11,14,1,1,1,□□□リポジトリ情報,□□□□□管理機関,□□□□□管理部署,abcdefghijkl3@bmail.com

(1) 「区分」は以下の通りです。

- 論文情報 : 「1」
- 根拠データ情報 : 「2」

- (2) 「シーケンス番号」は論文情報の「行No.」を入力します。  
※「区分」が「2:根拠データ情報」の場合、根拠データ情報を紐づける論文情報の「行No.」を入力します。
- (3) 「シーケンス番号2」は以下の通りです。  
論文情報 : 「0」  
根拠データ情報 : 「行No.」  
※「区分」が「2:根拠データ情報」の場合、論文情報に対して何件目の根拠データ情報になるのか、行No.で指定します。
- (4) 「査読の有無」は以下の通りです。  
有 : 「1」  
※「1」の場合「査読の有無」のチェックボックスをチェックします。
- (5) 「国際共著」は以下の通りです。  
有 : 「1」  
※「1」の場合「国際共著」のチェックボックスをチェックします。
- (6) 「オープンアクセス」は以下の通りです。  
有 : 「1」  
※「1」の場合「オープンアクセス」のチェックボックスをチェックします。
- (7) 「データの分野」は以下の通りです。  
ライフサイエンス (Life Science) : 「1」  
情報通信 (Informatics) : 「2」  
環境 (Environmental Science) : 「3」  
ナノテク・材料 (Nanotechnology/Materials) : 「4」  
エネルギー (Energy Engineering) : 「5」  
ものづくり技術 (Manufacturing Technology) : 「6」  
社会基盤 (Social Infrastructure) : 「7」  
フロンティア (Frontier Technology) : 「8」  
人文・社会 (Humanities & Social Sciences) : 「9」  
自然科学一般 (Natural Science) : 「10」  
その他 (Others) : 「11」  
※選択したい名称に対応する数字を入力します。
- (8) 「データ種別」は以下の通りです。  
データセット (dataset) : 「1」  
集計データ (aggregated data) : 「2」  
臨床試験データ (clinical trial data) : 「3」  
編集データ (compiled data) : 「4」  
符号化データ (encoded data) : 「5」  
実験データ (experimental data) : 「6」  
ゲノムデータ (genomic data) : 「7」  
地理空間データ (geospatial data) : 「8」  
実験ノート (laboratory notebook) : 「9」

- 測定・評価データ (measurement and test data) : 「10」  
 観測データ (observational data) : 「11」  
 記録データ (recorded data) : 「12」  
 シミュレーションデータ (simulation data) : 「13」  
 調査データ (survey data) : 「14」  
 ※選択したい名称に対応する数字を入力します。

(9) 「提供条件」は以下の通りです。

- 無償 : 「1」  
 有償 : 「2」  
 ※選択したい名称に対応する数字を入力します。  
 ※「区分」が「2 (根拠データ情報)」で、本項目が未設定の場合は「1 (無償)」が  
 選択されます。

(10) 「ライセンス条件等の選択」は以下の通りです。

- クレジットを表示すること : 「1」  
 クレジット表示、改変した場合には  
     元のデータと同じライセンス条件で公開すること : 「2」  
 クレジット表示、元のデータを改変しないこと : 「3」  
 クレジット表示、非営利目的であること : 「4」  
 クレジット表示、非営利目的であること、また改変を  
     行った場合には元のデータと同じライセンス条件で公開すること : 「5」  
 クレジット表示、非営利目的であること、また元のデータを改変しないこと : 「6」  
 制約なし、利用条件なし : 「7」  
 ※選択したい名称に対応する数字を入力します。  
 ※「区分」が「2 (根拠データ情報)」で、本項目が未設定の場合は「1 (クレジット  
 を表示すること)」が選択されます。

(11) 「事前連絡確認」は以下の通りです。

- 事前連絡を必須とする : 「1」  
 ※「1」の場合「第三者による研究データの利活用にあたって、「15. データ管理  
 者情報」を通して事前連絡を必須とする。」のチェックボックスをチェックします。

※ 研究データ一括取込ファイル (CSV フォーマット)

CSV ファイルフォーマット	研究開発の成果としての研究データ (DOI) [100 桁], 研究開発の成果としての研究データ (URL) [100 桁], データの名称 [100 桁], データの説明 [200 桁], データの分野 [2 桁], データ種別 [2 桁], 提供条件 [1 桁], ライセンス条件等の選択 [1 桁], 事前連絡確認 [1 桁], リポジトリ情報 [100 桁], データ管理機関 [100 桁], データ管理部署 [100 桁], データ管理部署の連絡先メールアドレス [100 桁]
CSV ファイルサンプル(研究データ 1 行目の場合)	„〇〇〇〇〇のデータ,〇〇〇〇〇の説明,1,1,1,1,,〇〇〇リポジトリ情報,〇〇〇〇〇管理機関,〇〇〇〇〇管理部署,abcdefghijkl1@bmail.com

CSV ファイルサンプル(研究データ 2 行目の場合)	10.1088/1742-6596/744/1/0122,http://www.url1.ac.jp/,△△△△△のデータ,△△△△△の説明,2,2,2,3,1,△△△リポジトリ情報,△△△△△管理機関,△△△△△管理部署,abcdefghijkl2@bmail.com
-----------------------------	---

(1) 「データの分野」は以下の通りです。

- ライフサイエンス (Life Science) : 「1」
  - 情報通信 (Informatics) : 「2」
  - 環境 (Environmental Science) : 「3」
  - ナノテク・材料 (Nanotechnology/Materials) : 「4」
  - エネルギー (Energy Engineering) : 「5」
  - ものづくり技術 (Manufacturing Technology) : 「6」
  - 社会基盤 (Social Infrastructure) : 「7」
  - フロンティア (Frontier Technology) : 「8」
  - 人文・社会 (Humanities & Social Sciences) : 「9」
  - 自然科学一般 (Natural Science) : 「10」
  - その他 (Others) : 「11」
- ※選択したい名称に対応する数字を入力します。

(2) 「データ種別」は以下の通りです。

- データセット (dataset) : 「1」
  - 集計データ (aggregated data) : 「2」
  - 臨床試験データ (clinical trial data) : 「3」
  - 編集データ (compiled data) : 「4」
  - 符号化データ (encoded data) : 「5」
  - 実験データ (experimental data) : 「6」
  - ゲノムデータ (genomic data) : 「7」
  - 地理空間データ (geospatial data) : 「8」
  - 実験ノート (laboratory notebook) : 「9」
  - 測定・評価データ (measurement and test data) : 「10」
  - 観測データ (observational data) : 「11」
  - 記録データ (recorded data) : 「12」
  - シミュレーションデータ (simulation data) : 「13」
  - 調査データ (survey data) : 「14」
- ※選択したい名称に対応する数字を入力します。

(3) 「提供条件」は以下の通りです。

- 無償 : 「1」
  - 有償 : 「2」
- ※選択したい名称に対応する数字を入力します。  
※本項目が未設定の場合は「1 (無償)」が選択されます。

(4) 「ライセンス条件等の選択」は以下の通りです。

- クレジットを表示すること : 「1」
- クレジット表示、改変した場合には
  - 元のデータと同じライセンス条件で公開すること : 「2」
  - クレジット表示、元のデータを改変しないこと : 「3」

- クレジット表示、非営利目的であること : 「4」  
 クレジット表示、非営利目的であること、また改変を  
 行った場合には元のデータと同じライセンス条件で公開すること : 「5」  
 クレジット表示、非営利目的であること、また元のデータを改変しないこと : 「6」  
 制約なし、利用条件なし : 「7」  
 ※選択したい名称に対応する数字を入力します。  
 ※本項目が未設定の場合は「1 (クレジットを表示すること)」が選択されます。

- (5) 「事前連絡確認」は以下の通りです。  
 事前連絡を必須とする : 「1」  
 ※「1」の場合「第三者による研究データの利活用にあたって、「8. データ管理者  
 情報」を通して事前連絡を必須とする。」のチェックボックスをチェックします。

※ 学会発表一括取り込みファイル (CSV フォーマット)

CSV ファイルフ ォーマット	発表者名 [320 桁], 発表標題 [400 桁], 学会等名 [200 桁], 発行年 (開始) [4 桁], 発行年 (終了) [4 桁], 招待講演 [30 桁], 国際学会 [4 桁]
CSV ファイルサ ンプル	学振太郎,○○○の研究の発展的展開,応用○○学会,2010,,,

※ 図書一括取り込みファイル (CSV フォーマット)

CSV ファイルフ ォーマット	ISBN [30 桁], 著者名 [320 桁], 出版社 [400 桁], 書名 [400 桁], 発行年 [4 桁], 総ページ数 [50 桁]
CSV ファイルサ ンプル	978-0-0000-0000-0,○○ ○○,○○○○○○出版,○○○の研 究,2015,100

**ご注意**

- ※ 「学術変革領域研究(学術研究支援基盤形成)」「新学術領域研究(研究領域提案型)」「  
 挑戦的萌芽研究」「若手研究(S)」の場合、「掲載論文の根拠データ」「研究開発の成  
 果としての研究データ」欄は表示されません。

- ⑥ 「産業財産権等の入力」画面が表示されます。入力項目に入力し、[一時保存をして進む]をクリックします。2行以上、研究成果による産業財産権の出願・取得状況を登録する場合は、[追加]をクリックして入力欄を表示し、入力します。使用しない各行は[削除]をクリックして入力欄を削除してください。

JSPS 科研費電子申請システム
ヘルプ ログアウト

[トップメニュー](#) > [実績報告書作成 \(所属研究機関情報及び代表者情報等の確認\)](#) > [研究実績の概要の入力](#) > [研究発表の入力](#) > [産業財産権等の入力](#) > [共同研究の実績の入力](#) > [主要な特許情報等の入力](#) > [補助学費等の入力](#) > [経理中・実績報告書](#)

### 産業財産権等の入力

Entering the information about industrial property rights, etc.

<注意事項>

- 入力した内容に誤りがないかを確認して、[一時保存をして進む]ボタンをクリックしてください。
- [一時保存]ボタンをクリックすると、これまで入力した内容は保存されます。

< Note >

- Confirm that there is no error in the entered content and click [Save Temporarily and Go to Next].
- Click [Save Temporarily] to save the entered content.

**【研究成果による産業財産権の出願・取得状況】**  
**[Pending and Granted Status of Industrial Property Rights Based on Research Results]**

※当該年度に出願又は取得したすべての産業財産権 (特許権・実用新案権・意匠権) について入力してください。  
 ※「出願中」については、当該年度中に申請したもののみ入力してください。  
 ※「取得済」については、研究期間内に出願し、当該年度中に取得したもののみ入力してください。

※Please enter information about all industrial property rights (patent rights, utility model rights, and design rights) applied for or obtained during the current fiscal year.  
 ※Under the item "Pending", enter only the information about pending applications that were filed during the current fiscal year.  
 ※Under the item "Obtained", enter only the information about the rights for which applications were filed during the research period and which were obtained during the current fiscal year.

出願・取得 Pending, Granted	産業財産権の名称 Name of Industrial Property Rights		発明者 Inventors	権利者 Rights Holders	国内・外国の別 Japan / Foreign
	産業財産権の種類、番号 Type and Number of Industrial Property Rights		出願年 Year Applied	取得年 Year Granted	
出願中 (Pending)	〇〇技術		〇〇 〇〇	〇 同左 ○ <input type="text"/>	国内 (Japanese)
	特許 (Patent)	特許22011-217666	2011 年	<input type="text"/> 年	
取得済 (Granted)	〇〇技術		〇〇 〇〇	○ 同左 ◎ 〇〇大学	外国 (Foreign)
	実用新案 (Utility Model)	*****	2011 年	[2011] 年	

**【科研費を使用して開催した国際研究会】**  
**[International Workshops Funded by KAKENHI]**

※当該年度に当該科研費を使用して国際学会・国際会議等の国際研究会 (費用の一部を負担したものを含む) を開催した場合には、国際研究会の内容を入力してください。

※If an international workshop such as an international academic conference or international conference was held funded by the KAKENHI during the current fiscal year (including those for which a portion of the expenses was funded), please enter the details of the international workshop.

国際研究会名 Name of the International Workshop	開催年 Duration
<input type="text"/>	<input type="text"/> 年 ~ <input type="text"/> 年

**【本研究に関連して実施した国際共同研究の実施状況】**  
**[Implementation Status of International Joint Research Conducted in Relation to the Said Research Project]**

※当該年度に、本研究に関連して実施した国際共同研究 (異なる国を拠点とする複数の研究協力者 (海外共同研究者) 等と実施する研究) を実施した場合には、以下の「国際共同研究」欄にチェックをするとともに、共同研究相手国・相手方研究機関等の内容を入力してください。  
 ※「共同研究相手国」に「相手方研究機関」欄の入力後に「国際共同研究」欄のチェックを外すと、これらの欄への入力内容がクリアされますのでご注意ください。  
 ※共同研究相手国は[一覧]ボタンをクリックし、選択すること。  
 (一覧に記載がない場合は一番下の「その他の国・地域」を導きだうえで国名も入力すること。)

※If you conducted a joint international research project (i.e. a research project jointly conducted with multiple Research Collaborators from different countries (foreign Co-investigators)) related to the research project in the current fiscal year, please check the "Joint International Research" box below and enter the details including the names of the counterpart country and counterpart research institution with which you conducted the project.  
 ※Please be warned that unchecking the "Joint International Research" after you have entered information in the "Counterpart Country" and/or "Counterpart Research Institution" column will erase all the information you have entered there.  
 ※Choose the counterpart country by clicking on the [Show items] button.  
 (If the country is not listed, choose "Other countries/regions" at the bottom and enter the full name of the country.)

国際共同研究 Joint International Research

共同研究相手国 Counterpart Country	相手方研究機関 Counterpart Research Institution		
<input type="text"/>	<input type="text"/>	<input type="text"/>	他 <input type="text"/> 国 Other institutions
<input type="text"/>	<input type="text"/>	<input type="text"/>	他 <input type="text"/> 国 Other institutions
<input type="text"/>	<input type="text"/>	<input type="text"/>	他 <input type="text"/> 国 Other institutions
<input type="text"/>	<input type="text"/>	<input type="text"/>	他 <input type="text"/> 国 Other institutions
<input type="text"/>	<input type="text"/>	<input type="text"/>	他 <input type="text"/> 国 Other institutions
他 <input type="text"/> 国 other countries			他 <input type="text"/> 国 Other institutions

**【備考】**  
**[Remarks]**

※研究者又は所属研究機関が作成した研究内容又は研究成果に関するwebページがある場合は、URLを入力してください。  
 ※Please enter the URL of a web page (if any) related to the research content or research results created by the researcher or affiliated research institution.

※次ページに続く

web ページ Webpage	(1)	タイトル Title	XX大学ホームページ
		URL	http://monnbudai.gakyo.com/tokyo/kakenhi/seika
	(2)	タイトル Title	
		URL	
	(3)	タイトル Title	
		URL	
(4)	タイトル Title		
		URL	
(5)	タイトル Title		
		URL	
備考 Remarks	最大200文字、改行は2回まで入力可。ただし、一時保存の際は400文字まで入力できます。 (全角文字は2バイト、半角文字は1バイト、改行は2バイトと換算) You can enter up to 200 characters, with up to two line feeds. You can temporarily save up to 400 characters. (Double-byte characters are counted as 2 bytes, single-byte characters are counted as 1 byte, and a line feed is calculated as 2 bytes.) OOOOOO 入力文字数: 0文字 Character count: 0 characters		

一時保存をして進む  
Save Temporarily and Go to Next

一つ前に戻る  
Go Back to Previous Step

一時保存  
Save Temporarily

保存せずに戻る  
Go Back Without Save

ログアウト

入力項目		
項目名	必須	内容
出願・取得		プルダウンから「出願中」「取得済」のどちらかを選択します。
産業財産権の名称		産業財産権の名称を入力します。
発明者		発明者の氏名を入力します。
権利者		権利者が発表者と同じ場合は、「同左」のラジオボタンを選択します。 異なる場合は、もう一方のラジオボタンを選択し、権利者の氏名を入力します。
産業財産権の種類、番号		プルダウンから産業財産権の種類を選択し、番号を入力します。
出願年		出願年を入力します。
取得年		取得年を入力します。 ※「出願・取得」で「取得済」を選択した場合のみ
国内・外国の別		プルダウンから「国内」「外国」のどちらかを選択します。
国際研究集会名		国際研究集会名を入力します。
開催年（開始）		開催年（開始）を入力します。
開催年（終了）		開催年（終了）を入力します。
国際共同研究		国際共同研究を実施した場合にチェックします。



- ※ 他 機関、他 か国は表示されている入力欄を全て入力している場合に使用します。  
 例えば他 か国の場合、6 か国を超える共同研究相手国が存在する場合に使用しま  
 す。任意の 5 か国を入力欄に記入し、入力しきれない共同研究相手国の国数を入力  
 します。

- ※ 「共同研究相手国」は「国及び地域名一覧」画面からの選択となります。

選択	国及び地域名	英語国 及び地域名
<input type="radio"/>	アフガニスタン	AFGHANISTAN
<input type="radio"/>	アルバニア	ALBANIA
<input type="radio"/>	アルジェリア	ALGERIA
<input type="radio"/>	アンドラ	ANDORRA
<input type="radio"/>	アンゴラ	ANGOLA
<input type="radio"/>	アンティグア・バーブーダ	ANTIGUA & BARBUDA
<input type="radio"/>	ベネズエラ	VENEZUELA
<input type="radio"/>	ベトナム	VIET NAM
<input type="radio"/>	イエメン	YEMEN
<input type="radio"/>	ザンビア	ZAMBIA
<input type="radio"/>	ジンバブエ	ZIMBABWE
<input checked="" type="radio"/>	その他の国・地域	

その他のボタン	
[選択]	共同研究相手国を選択します。
[閉じる]	処理をキャンセルして、「国及び地域名一覧」画面を閉じます。

- ⑦ 「費目別収支決算の入力」画面が表示されます。入力項目に入力し、[一時保存をして進む]をクリックします。

JSPS  
科研費電子申請システム
ヘルプ ログアウト

申請者向けメニュー>実績報告書作成(所属機関情報及び代表者情報等の確認)>研究実績の概要の入力>研究発表の入力>産業財産権等の入力>費目別収支決算の入力>主要な物品明細書の入力>補助事業名等の入力>処理中>実績報告書確認

### 費目別収支決算の入力

#### Entering the information about income and expenditure settlement by expense item

<注意事項>

- 入力した内容に誤りがないかを確認して、[一時保存をして進む]ボタンをクリックしてください。
- [一時保存]ボタンをクリックすると、これまで入力した内容は保存されます。

< Note >

- Confirm that there is no error in the entered content and click [Save Temporarily and Go to Next].
- Click [Save Temporarily] to save the entered content.

交付を受けた補助金 Subsidy Granted	39,000,000円
直接経費 Direct Costs	30,000,000円
間接経費 Indirect Costs	9,000,000円

再計算  
Recalculation

**【費目別収支決算表】**  
[Income and Expenditure Settlement Table by Expense Item]

※当該年度の当該研究課題全体における費目別収支決算について入力してください。  
※繰越した場合は、延長した補助事業(繰越承認額分)支出額と前年度支出額の合計を入力してください。

※Please enter information about income and expenditure settlement by expense item for the current fiscal year, covering the entire research project.  
※If the expenses have been brought forward, enter the total of the expenses for the funded project as extended (a portion of expenses for which carrying forward has been approved) and the expenses incurred in the previous fiscal year.

	合計(円) Grand Total	直接経費(円) Direct Costs					間接経費(円) Indirect Costs
		計 Total	物品費 Article Costs	旅費 Travel Expenses	人件費・謝金 Personnel Expenditure and Remuneration	その他 Miscellaneous	
実支出額の 使用内訳 Breakdown of Use of Actual Expenditure	39,000,000	30,000,000	*	*	*	*	*
			13000000	2500000	8000000	6500000	9000000
交付申請書 に記載の補助 金の使用内訳 Breakdown of Use of Subsidy Stated in the Grant Application Form	39,000,000	30,000,000	15,000,000	2,000,000	8,000,000	5,000,000	9,000,000
未使用額 Unused Amount	0						

**【バイアウト経費の内訳入力】**  
[Breakdown of buyout expenses]

・当該年度に支出したすべてのバイアウト経費について入力してください(研究分担者が支出した場合含む)。  
・バイアウト経費は「その他」の費目で計上していただくことになっておりますのでご注意ください。  
・1時間未満は切り上げて入力してください。(30分→1時間)。  
・バイアウト経費の内訳欄は実績報告書PDFには出力されません。

・ Please enter all buyout expenses incurred during the current fiscal year (including those incurred by Co-Investigators).  
・ Please note that you need to record buyout expenses as "Miscellaneous Expenses."  
・ Round up a period of less than one hour to the nearest hour. (30 minutes → 1 hour)  
・ The breakdown column for the buyout expenses will not be output to the PDF version of the Report on the Results.

再計算  
Recalculation

代行業務の種類 Kind of duties other than research	代行業務の具体的な内容、人数 など Specifics and the number of acting person(s), etc, of duties other than research	業務が免除され たおおよその 時間(h) Approximate time of exempt duties ( Estimated hours)	総額(円) Total Amount
削除 Delete		2	250000
追加 Add			
		<b>合計</b> Grand Total	250,000 円

※次ページに続く



その他のボタン	
[保存せずに戻る]	入力した実績報告情報を保存せずに、「課題管理 (科学研究費補助金)」画面に戻ります。

### ご注意

- ※ 実支出額などを入力後、[再計算]をクリックし、実支出額の合計額などを確認してください。
- ※ 直接経費と間接経費の額は、所属研究機関事務担当者にご確認ください。
- ※ 備考欄の最大文字数について  
一時保存時には備考欄は 200 文字まで保存することができます。  
[一時保存をして進む]をクリックする時には、備考欄は 100 文字 (改行は 1 回まで入力可能) が上限となっていますので、それ以内の文字数に修正してから、[一時保存をして進む]をクリックしてください。
- ※ 備考欄の入力文字数がカウントされますので、入力の目安としてください。
- ※ 改行は実績報告書 PDF に反映されます。
- ※ 「特別研究員奨励費」「学術変革領域研究 (学術研究支援基盤形成)」の場合、「バイアウト経費の内訳入力」欄は表示されません。
- ※ 2020 年度以前の報告年度の場合も、「バイアウト経費の内訳入力」欄は表示されません。ただし、繰越金額が設定されている場合は 2020 年度の報告年度でも「バイアウト経費の内訳入力」欄が表示されます。

- ⑧ 「主要な物品明細書の入力」画面が表示されます。入力項目に入力し、[一時保存をして進む] をクリックします。2行以上、主要な物品を登録する場合は、[追加] をクリックして入力欄を表示し、入力します。使用しない物品欄は [削除] をクリックして入力欄を削除してください。

**主要な物品明細書の入力**  
 Entering the statement of major goods.

<注意事項>

- 項目を入力して[一時保存をして進む]ボタンをクリックしてください。
- 当該年度に「費目別収支決算」欄の物品費によって支出した、一品又は一組若しくは一式の価格が50万円以上の物品 (図書を含む。消耗品、備品の別を問わない。) について入力してください。
- 購入した物品が「一式」、「1セット」等の購入単位となる場合は、「品名」欄において品名の後にその旨を付記するとともに、「一式」、「1セット」等の単位での購入数を「数量」欄に入力し、価格を「単価」欄に入力してください。
- 図書については、1冊又は1組の価格が50万円以上の場合は必ず書名、金額を入力することとし、少額の図書を多量に購入した場合には、50万円程度を一括して例えば「西洋中世政治史関係図書」のようにある程度図書の内容が判明するような表現を用いて入力してください。  
 なお、この場合、図書の数量は必ず入力してください。
- 合算使用により物品等を購入した場合は、当該補助事業で負担した額が50万円未満であっても、価格が50万円以上の場合には、当該物品等について入力してください。この際、「金額」欄には購入した物品等の価格を入力し、「合算使用の負担額」欄のチェックボックスにチェックの上、適宜に当該補助事業で負担した額を入力してください。
- 他の共同費や、文部科学省等が所管する競争的資金制度等で合算による共同設備の購入が可能となった事業に合算使用して共同設備を購入した場合は、当該補助事業で負担した額が50万円未満であっても、価格が50万円以上の場合には、当該設備について入力してください。この際、「金額」欄には購入した設備の価格を入力し、「合算使用の負担額」欄のチェックボックス、「共用設備」欄のチェックボックス両方にチェックの上、「合算使用の負担額」欄に当該補助事業で負担した額を入力してください。
- 金額を当該補助事業で購入した設備のうち、共同として使用する設備については、「共用設備」欄のチェックボックスにチェックしてください。

< Note >

- Enter the field and click "Save Temporarily and Go to Next."
- Enter the information about the goods (including books, and regardless of whether they are consumables or fixtures) with a value of 500,000 yen or more per item, suite, or set that were paid for in the current fiscal year under the account of the expenses of the goods in the "Income and Expenditure Settlement by Expense Item" column.
- If the purchase unit of goods you plan to buy is "suite," "set," etc., add an explanation to that effect following the product name in the column of "Product Name," enter the purchase volume by "suite," "set," etc. in the column of "Quantity," and fill out the price in the column of "Unit Price."
- For books, if the price of a book or a set of books is 500,000 yen or more, you must enter the book title and amount. If a large number of books with small unit prices were purchased, group them together so that the total amount becomes about 500,000 yen, giving a title that approximately represents the common contents of the books (e.g. "Books on Western medieval political history"). In this case, be sure to enter the number of books.
- If goods or items were purchased for the combined use, enter the value of such goods or items if the value is 500,000 yen or more, even if the amount borne by the funded project is less than 500,000 yen. In this case, enter the price of the goods or items in the "Amount" column, check the "Share of cost for purchase of the combined use" box, and enter the amount covered by the funded project in that column.
- Please enter information about the purchase of a joint-use facility by combined use of other KAKENHI or research expenses for projects for which the purchase of a joint-use facility by combined use of expenses is permitted under the Competitive Research Funds administered by the Ministry of Education, Culture, Sports, Science and Technology or other public authority so long as the total purchase price is 500,000 yen or above, even if the amount paid by your funded research project is less than 500,000 yen. In this case, enter the price of the facility purchased in the "Amount" column, check both the checkbox in the "Amount paid by your research project for combined use" column and the checkbox in the "Joint-use facility" column, and enter the amount paid by your funded research project in the "Amount paid by your research project for combined use" column.
- For the facilities of which full price was paid by the funded project and are jointly used, please check the box in the "Joint-use facility" column.

品名 Product Name	仕様 型・性能等 Specifications (Manufacturing Company Name, Model)	数量 Quantity	単価(円) Unit Price	金額(円) Amount	合算使用の負担 額(円) Obligation Fees for Aggregated Use	共用設 備 Joint-use Facility	設置研究機関名 Name of Installed Research Institution
●▲●-装置	(株)●▲● RN-SWR	1	2,500,000	2,500,000	<input checked="" type="checkbox"/> 合算 100000	<input type="checkbox"/> 共用	○大学
西洋中世政治史関係図書	西洋中世政治史ほか (50冊)	3		32,000,000	<input checked="" type="checkbox"/> 合算	<input checked="" type="checkbox"/> 共用	○大学

一時保存をして進む  
 Save Temporarily and Go to Next

入力項目		
項目名	必須	内容
物品名		物品名を入力します。
仕様 型・性能等		仕様、型・性能等を入力します。
数量		数量を入力します。
単価		単価を入力します。
金額		金額を入力します。
合算使用の負担額		合算使用の負担額を入力する場合にチェックします。
合算使用の負担額		合算使用の負担額を入力します。
共用設備		共用設備の場合にチェックします。
共用設備		
設置研究機関名		設置研究機関名を入力します。

その他のボタン	
[追加]	物品の入力枠を1つ追加します。
[削除]	物品の入力枠を1つ削除します。
[一つ前に戻る]	一つ前の画面に戻ります。
[一時保存]	入力した実績報告情報を保存して、一時的に作業を中断します。再開するには、「2.9.3 再開」を参照してください。
[保存せずに戻る]	入力した実績報告情報を保存せずに、「課題管理 (科学研究費補助金)」画面に戻ります。

⑨ 「補助事業者等の入力」画面が表示されます。入力項目に入力し、[一時保存をして進む]をクリックします。

JSPS 科研費電子申請システム

ヘルプ ログアウト

由緒者向けメニュー> 実績報告書作成 (所属研究機関情報及び代表者情報等の確認> 研究実績の概要の入力> 研究発表の入力> 産産財産推等の入力> 費目別収支決算の入力> 主要な物品明細書の入力> 補助事業者等の入力> 処理中> 実績報告書確認)

### 補助事業者等の入力

#### Entry of Members of the Funded Project, etc.

<注意事項>

- 研究代表者及び研究分担者について、「直接経費の当該年度実支出額」、「間接経費の当該年度繰渡額 (繰渡した研究機関による実支出額)」を入力してください。  
なお\*のついた項目は必須の入力項目です。
- 入力した内容に誤りが無いかを確認して、[一時保存をして進む]ボタンをクリックしてください。
- [一時保存]ボタンをクリックすると、これまで入力した内容は保存されます。
- 研究分担者について、実績報告書作成時又は20XX年3月31日のいずれか早い時点での所属研究機関・部署・職名が表示されているかを確認してください。
- 表示されている研究分担者の所属研究機関、部署及び職名が実績報告書作成時又は20XX年3月31日のいずれか早い時点の情報と異なる場合、正しい情報に修正してください。
- 備考欄には、研究代表者及び研究分担者が当該年度途中に所属研究機関を変更した場合は、それぞれの研究機関に繰渡した間接経費の内訳を研究機関に確認の上、()書きで入力するとともに、それぞれの研究機関名を入力してください。
- 備考欄には、最大100文字、改行7回以内で入力してください。

< Note >

- Please enter the "Actual amount of direct expenses for the current fiscal year" and the "Amount of indirect expenses transferred in the current fiscal year (actual amount of expenses incurred by the research institution that transferred)" for the Principal Investigator and the Co-Investigator. All fields marked with an asterisk (\*) are mandatory.
- Confirm that there is no error in the entered content and click [Save Temporarily and Go to Next].
- Click [Save Temporarily] to save the entered content.
- Please ensure that the names of the affiliated research institution, academic unit (School, Faculty, etc.), and position of the Co-Investigator as of the earlier of the time the Report on the Results was prepared or March 31, 20XX are indicated.
- If the names of the affiliated research institution, academic unit (School, Faculty, etc.), and position of the Co-Investigator as indicated are different from those as of the earlier of the time the Report on the Results was prepared or March 31, 20XX, please correct them with the accurate information.
- If the Principal Investigator and the Co-Investigator changed their affiliated research institution during the current fiscal year, please confirm with each research institution the breakdown of indirect expenses transferred to each research institution and enter the amounts in brackets and the name of each research institution in the Remarks column.
- Entries in the Remarks column should be in 100 characters or less, with no more than 7 line breaks.

**研究組織 (研究代表者、研究分担者)**  
Project Members List (Principal Investigator, Co-Investigator)

研究代表者及び研究分担者 Principal Investigator and Co-Investigator		直接経費 (円) Direct Costs		間接経費の 当該年度 繰渡額 (繰渡した研究機 関による実支出 額) (円) Transfer Amount for Indirect Costs	辞退 Withdrawal	備考 Remarks
区分 Distinction	研究者番号 Researcher Number 氏名 Name	1. 所属研究機関 Research Institution 2. 部署 Academic Unit 3. 職名 Position	交付申請書等に記 載の補助金額 Subsidy Stated in Grant Application Form			
研究代表者	(研究者番号) 12345678 (フリガナ) ダイ ヒョウ タロウ (漢字等) 代表 太郎	1. (番号) 12345 AAA大学 2. AA学部 3. 教授	15000000	20000000	6000000	(4,000,000) ☆☆大学 (2,000,000) ○○大学 要項・2012年×月×日
研究分担者	(研究者番号) 62345678 (フリガナ) ブン タン サブロウ (漢字等) 分担 三郎	1. (番号)* 62345 CCC大学 2.* CC学部 3.*	10000000	5000000	1500000	
研究分担者	(研究者番号) 63345678 (フリガナ) ブン タン シロウ (漢字等) 分担 四郎	1. (番号)* 63456 DDD大学 2.* DD学部 3.* ○○○	5000000	5000000	1500000	辞退: 2012年×月×日

※次ページに続く

費目別収支決算 Income and Expenditure Settlement by Expense Item	実支出額 (直接経費) Actual Expenditure (Direct Costs)	30,000,000 円	情報更新 Update the information
	実支出額 (間接経費) Actual Expenditure (Indirect Costs)	9,000,000 円	
補助事業者 Members of the Funded Project	補助事業者 合計 Total Members of the Funded Project	3 名	
	交付申請書等に記載の補助金額 合計 Total Subsidy Stated in Grant Application Form	30,000,000 円	
	実支出額 合計 Total Actual Expenditure	30,000,000 円	
	間接経費の譲渡額 合計 Total Transfer Amount for Indirect Costs	9,000,000 円	

一時保存をして進む  
Save Temporarily and Go to Next

一つ前に戻る  
Go Back to Previous Step

一時保存  
Save Temporarily

保存せずに戻る  
Go Back Without Save

ログアウト

入力項目		
項目名	必須	内容
研究代表者 直接経費 交付申請書に記載の補助金額	<input type="radio"/>	研究代表者の交付申請書に記載の補助金額を入力します。
当該年度実支出額	<input type="radio"/>	研究代表者の当該年度の実支出額を入力します。
間接経費の当該年度譲渡額 (譲渡した研究機関による実支出額)	<input type="radio"/>	研究代表者の間接経費の当該年度の譲渡額 (譲渡した研究機関による実支出額)を入力します。
備考		当該年度中に研究代表者の異動が発生した場合は、その旨を記載します。
研究分担者 所属研究機関番号	<input type="radio"/>	研究分担者の実績報告書作成時点、又は当該年度の3月31日時点のいずれか早い時点の所属研究機関番号を入力します。
部局名	<input type="radio"/>	研究分担者の実績報告書作成時点、又は当該年度の3月31日時点のいずれか早い時点の部局名を入力します。
職名		研究分担者の職名を入力します。
直接経費 交付申請書に記載の補助金額	<input type="radio"/>	研究分担者の交付申請書に記載の補助金額を入力します。
当該年度実支出額	<input type="radio"/>	研究分担者の当該年度の実支出額を入力します。
間接経費の当該年度譲渡額 (譲渡した研究機関による実支出額)	<input type="radio"/>	研究分担者の間接経費の当該年度の譲渡額 (譲渡した研究機関による実支出額)を入力します。
備考		当該年度中に研究分担者の追加や辞退が発生した場合は、その旨を記載します。

その他のボタン	
[一覧(所属研究機関)]	「機関番号一覧」画面を表示します。

その他のボタン	
[情報更新]	研究分担者の所属研究機関名や交付申請書に記載の補助金額、実支出額、間接経費の譲渡額の合計をそれぞれの欄に表示します。
[一つ前に戻る]	一つ前の画面に戻ります。
[一時保存]	入力した実績報告情報を保存して、一時的に作業を中断します。再開するには、「2.9.3 再開」を参照してください。
[保存せずに戻る]	入力した実績報告情報を保存せずに、「課題管理 (科学研究費補助金)」画面に戻ります。

**注意**

- ※ 研究分担者の所属研究機関・部局・職名については、実績報告書作成時点、又は当該年度の3月31日時点のいずれか早い時点の情報を入力してください。
- ※ 研究分担者が6名以上の場合、「選択」欄にチェックボックスが表示されますので、研究実績報告書に出力する研究分担者を5名選択してください。
- ※ 補助事業者の合計人数は、辞退した研究分担者の人数を含めて表示されます。
- ※ 研究組織が研究代表者のみの場合、以下の赤枠の項目を入力する必要はありません。「費目別収支状況の入力」画面で入力した値が表示されます。

**研究組織 (研究代表者、研究分担者)**  
Project Members List (Principal Investigator, Co-Investigator)

区分 Distinction	研究者番号 Researcher Number 氏名 Name	1. 所属研究機関 Research Institution 2. 部局 Academic Unit 3. 職名 Position	直接経費 (円) Direct Costs		間接経費の 当該年度 譲渡額 (譲渡した 研究機関に よる実支出 額) (円) Transfer Amount for Indirect Costs	辞退 Withdrawal	備考 Remarks
			交付申請書 等に記載の 補助金額 Subsidy Stated in Grant Application Form	当該年度 実支出額 Actual Expenditure			
研究代表者	(研究者番号) 12345678 (フリカナ) ダイヒョウ タロウ (漢字等) 代表 太郎	1. (番号) 12345 AAA大学 2. AA学部 3. 教授	15,000,000	30,000,000	9,000,000		(4,000,000) ☆☆大学 (2,000,000) ○○大学 変更: 2012年×月×日

費目別収支決算 Income and Expenditure Settlement by Expense Item	実支出額 (直接経費) Actual Expenditure (Direct Costs) 30,000,000 円  実支出額 (間接経費) Actual Expenditure (Indirect Costs) 9,000,000 円	情報更新 Update the information
補助事業者 Members of the Funded Project	補助事業者 合計 Total Members of the Funded Project 1 名  交付申請書等に記載の補助金額 合計 Total Subsidy Stated in Grant Application Form 30,000,000 円  実支出額 合計 Total Actual Expenditure 30,000,000 円  間接経費の譲渡額 合計 Total Transfer Amount for Indirect Costs 9,000,000 円	

一時保存をして進む  
Save Temporarily and  
Go to Next

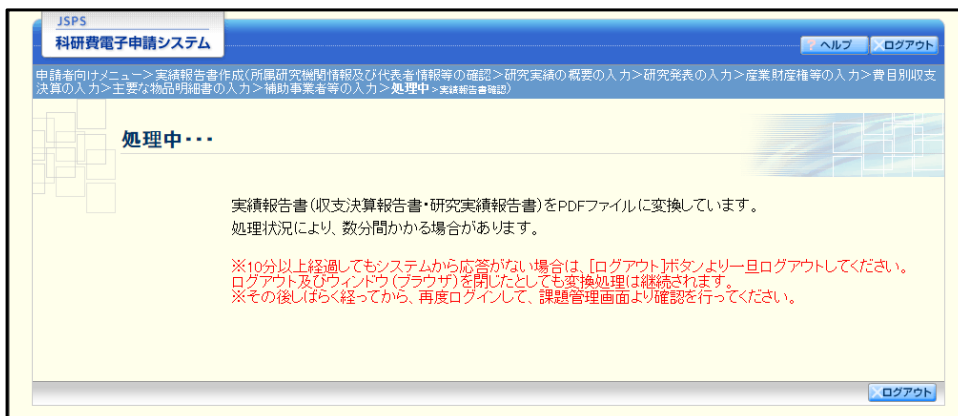
一つ前に戻る  
Go Back to Previous Step

一時保存  
Save Temporarily

保存せずに戻る  
Go Back Without Save

ログアウト

- ⑩ エラーがない場合、実績報告書(収支決算報告書・研究実績報告書)をPDFファイルに変換します。



(処理中メッセージが表示されます。)

### ご注意

- ※ 変換処理は、処理状況により数分かかる場合があります。
- ※ 10分以上経過してもシステムから応答がない場合は、[ログアウト] ボタンをクリックし、一旦ログアウトしてください。ログアウト及びウィンドウ(ブラウザ)を閉じても変換処理は継続されます。
- ※ しばらく経ってから再度ログインし、「申請者向けメニュー」画面の「状況」欄の[課題状況の確認]をクリックして、「課題管理(科学研究費補助金)」画面より続きの作業を進めることができます。詳細な手順については、「2.9 処理状況確認・実績報告情報作成再開」をご参照ください。

- ⑪ 「実績報告書確認」画面が表示されます。[収支決算報告書の確認]及び[研究実績報告書の確認]をクリックして、PDFファイルに変換された収支決算報告書及び研究実績報告書の内容に不備がないか確認します。



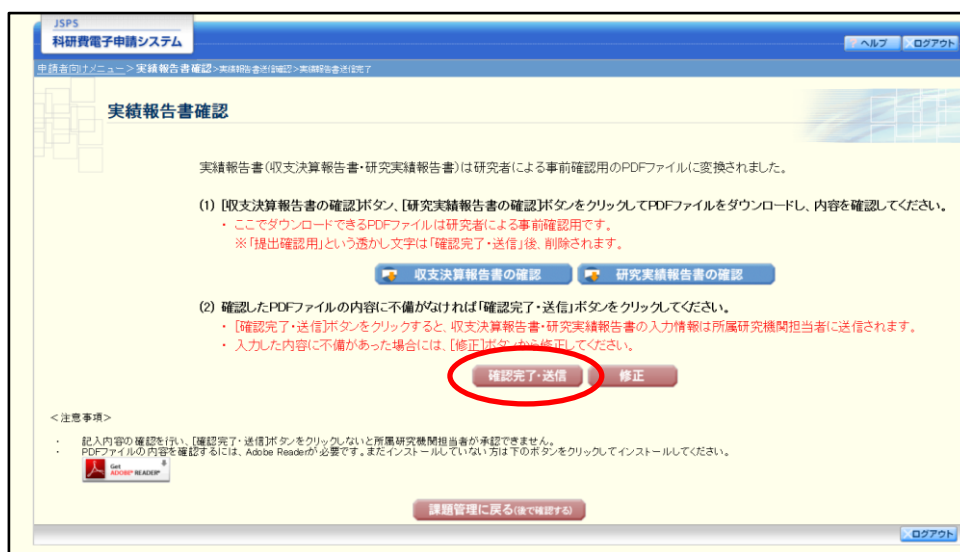
### ご注意

- ※ 収支決算報告書・研究実績報告書はPDFファイル形式で保存されています。PDFファイルの内容を確認するには、Adobe Acrobat Readerが必要です。

- ※ ファイルのダウンロード方法は、「2.1 ファイルのダウンロード手順」を参照してください。
- ※ この段階でダウンロードした『収支決算報告書』『研究実績報告書』には、「提出確認用」という透かし文字が入っており、内容の確認をするための書類となります。
- ※ 実際に提出する書類は、「実績報告書情報送信完了」画面よりダウンロードすることが可能です。

その他のボタン	
[確認完了・送信]	実績報告書の確認を完了し、送信を行うために、「実績報告書送信確認」画面を表示します。
[修正]	実績報告情報の修正を行うために、「所属研究機関情報及び代表者情報等の確認」画面を表示します。
[課題管理に戻る(後で確認する)]	実績報告書の確認・提出をせずに、「課題管理(科学研究費補助金)」画面に戻ります(入力された情報は保存されます)。「課題管理(科学研究費補助金)」画面で、「実績報告書」欄の[確認]をクリックすることで再度、確認・提出をすることができます。

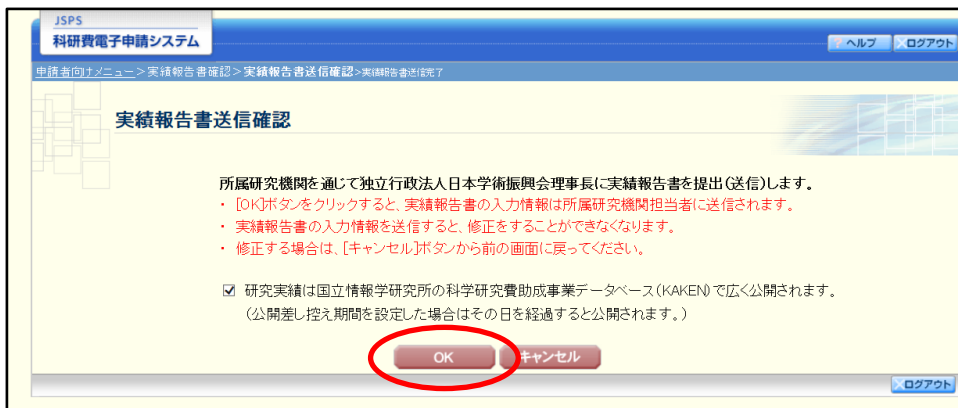
- ⑫ 収支決算報告書・研究実績報告書の内容が表示されます。(PDF ファイル)
- ⑬ PDF ファイルの内容に不備がなければ「実績報告書確認」画面で、[確認完了・送信] をクリックします。



### ご注意

- ※ ダウンロードした収支決算報告書・研究実績報告書の PDF ファイルの内容に不備があった場合は、[修正] をクリックして「所属研究機関情報及び代表者情報等の確認」画面に戻り、再度実績報告情報を入力します。
- ※ [確認完了・送信] をクリックしないと作成された収支決算報告書及び研究実績報告書を所属研究機関担当者(または部局担当者)が確認することができませんので、必ず [確認完了・送信] をクリックし提出を行ってください。

- ⑭ 「実績報告書送信確認」画面で、「研究実績は国立情報学研究所の科学研究費助成事業データベース (KAKEN) で広く公開されます。」をチェックして、[OK] をクリックします。

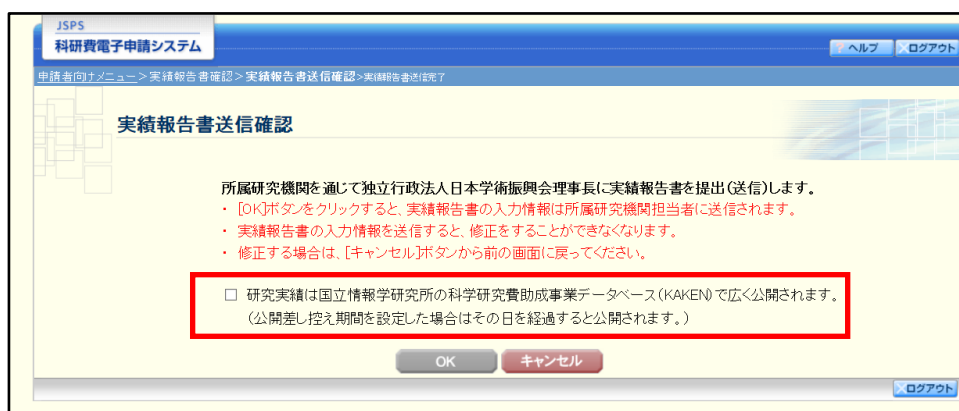


入力項目		
項目名	必須	内容
研究実績の公開確認	○	研究実績が国立情報学研究所の科学研究費助成事業データベース (KAKEN) で公開される旨を確認した場合、チェックをします。

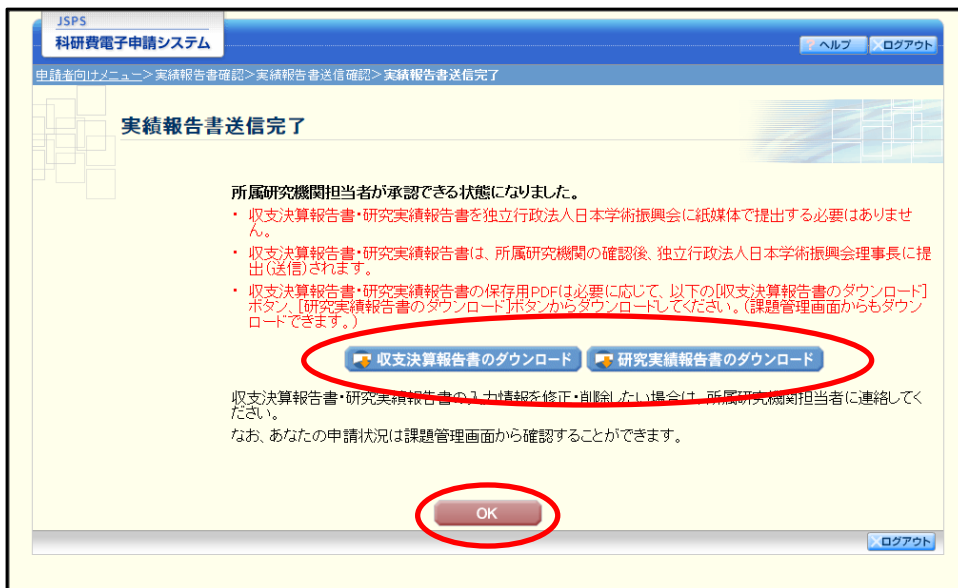
その他のボタン	
[キャンセル]	収支決算報告書・研究実績報告書の確認を完了せずに、「実績報告書確認」画面を表示します。

**ご注意**

- ※ 収支決算報告書・研究実績報告書の入力情報を送信すると、修正をすることができなくなります。
- ※ 研究実績の公開確認にチェックすることで [OK] をクリックすることが可能となります。



- ⑮ 「実績報告書送信完了」画面が表示されます。[収支決算報告書のダウンロード]、[研究実績報告書のダウンロード] をクリックし、提出した収支決算報告書と研究実績報告書を確認・保存・印刷した後 [OK] をクリックします。



**注意**

- ※ ファイルのダウンロード方法は「2.1 ファイルのダウンロード手順」を参照してください。
- ※ 収支決算報告書・研究実績報告書の入力情報を修正したい場合は、所属研究機関担当者（または部局担当者）に連絡してください。

- ⑯ 「課題管理 (科学研究費補助金)」画面が表示されます。「実績報告書」欄が「所属研究機関受付中」となっていれば、電子申請システム上の作業は完了です。



## 2.8.2 一時保存

実績報告情報の入力途中で入力内容を一時保存し、作業を中断することができます。

### ① 実績報告情報の入力途中の任意の画面で、[一時保存] をクリックします。

**主要な物品明細書の入力**  
 Entering the statement of major goods.

<注意事項>

- 項目を入力して[一時保存をして進む]ボタンをクリックしてください。
- 当該年度に「費目別収支決算」欄の物品費によって支出した、一品又は一組若しくは一式の価格が50万円以上の物品（図書を含む、消耗品、備品の別を問わない。）について入力してください。
- 購入した物品が「一式」、「1セット」等の購入単位となる場合は、「品名」欄において品名の後にその旨を付記するとともに、「一式」、「1セット」等の単位での購入数を「数量」欄に入力し、価格を「単価」欄に入力してください。
- 図書については、1冊又は1組の価格が50万円以上の場合は必ず書名、金額を入力することとし、少額の図書を多量に購入した場合には、50万円程度を一括して例えば「西洋中世政治史関係図書」のようにある程度図書の内容が判明するような表現を用いて入力してください。なお、この場合、図書の数量は必ず入力してください。
- 合算使用により物品等を購入した場合は、当該補助事業で負担した額が50万円未満であっても、価格が50万円以上の場合には、当該物品等について入力してください。この際、「金額」欄には購入した物品等の価格を入力し、「合算使用の負担額」欄のチェックボックスにチェックの上、同様に当該補助事業で負担した額を入力してください。
- 他の科研費や、文部科学省等が所管する競争的研究所費制度で合算による共用設備の購入が可能な事業の研究費を合算使用して共用設備を購入した場合は、当該補助事業で負担した額が50万円未満であっても、価格が50万円以上の場合には、当該設備について入力してください。この際、「金額」欄には購入した設備の価格を入力し、「合算使用の負担額」の欄のチェックボックス、「共用設備」の欄のチェックボックス両方にチェックの上、「合算使用の負担額」欄に当該補助事業で負担した額を入力してください。
- 金額を当該補助事業で購入した設備のうち、共用としている設備については、「共用設備」欄のチェックボックスにチェックしてください。

< Note >

- Enter the field and click "Save Temporarily and Go to Next."
- Enter the information about the goods (including books, and regardless of whether they are consumables or fixtures) with a value of 500,000 yen or more per item, suite, or set that were paid for in the current fiscal year under the account of the expenses of the goods in the "Income and Expenditure Settlement by Expense Item" column.
- If the purchase unit of goods you plan to buy is "suite," "set," etc., add an explanation to that effect following the product name in the column of "Product Name," enter the purchase volume by "suite," "set," etc. in the column of "Quantity," and fill out the price in the column of "Unit Price."
- For books, if the price of a book or a set of books is 500,000 yen or more, you must enter the book title and amount. If a large number of books with small unit prices were purchased, group them together so that the total amount becomes about 500,000 yen, giving a title that approximately represents the common contents of the books (e.g. "Books on Western medieval political history"). In this case, be sure to enter the number of books.
- If goods or items were purchased for the combined use, enter the value of such goods or items if the value is 500,000 yen or more, even if the amount borne by the funded project is less than 500,000 yen. In this case, enter the price of the goods or items in the "Amount" column, check the "Share of cost for purchase of the combined use" box, and enter the amount covered by the funded project in that column.
- Please enter information about the purchase of a joint-use facility by combined use of other KAKENHI or research expenses for projects for which the purchase of a joint-use facility by combined use of expenses is permitted under the Competitive Research Funds administered by the Ministry of Education, Culture, Sports, Science and Technology or other public authority so long as the total purchase price is 500,000 yen or above, even if the amount paid by your funded research project is less than 500,000 yen. In this case, enter the price of the facility purchased in the "Amount" column, check both the checkbox in the "Amount paid by your research project for combined use" column and the checkbox in the "Joint-use facility" column, and enter the amount paid by your funded research project in the "Amount paid by your research project for combined use" column.
- For the facilities of which full price was paid by the funded project and are jointly used, please check the box in the "Joint-use facility" column.

品名 Product Name	仕様 型・性能等 Specifications (Manufacturing Company Name, Model)	数量 Quantity	単価(円) Unit Price	金額(円) Amount	合算使用の負担 額(円) Obligation Fees for Aggregated Use	共用設 備 Joint-use Facility	設置研究機関名 Name of Installed Research Institution
●▲●装置	(株)●▲● RN-SWR	1	2,500,000	2,500,000	<input checked="" type="checkbox"/> 合算 100000	<input type="checkbox"/> 共用	○●大学
西洋中世政治史関係図書	西洋中世政治史ほか (50冊)	3		32,000,000	<input type="checkbox"/> 合算	<input checked="" type="checkbox"/> 共用	○●大学

一時保存をして進む  
 Save Temporarily and Go to Next

一つ前に戻る  
 Go Back to Previous Step

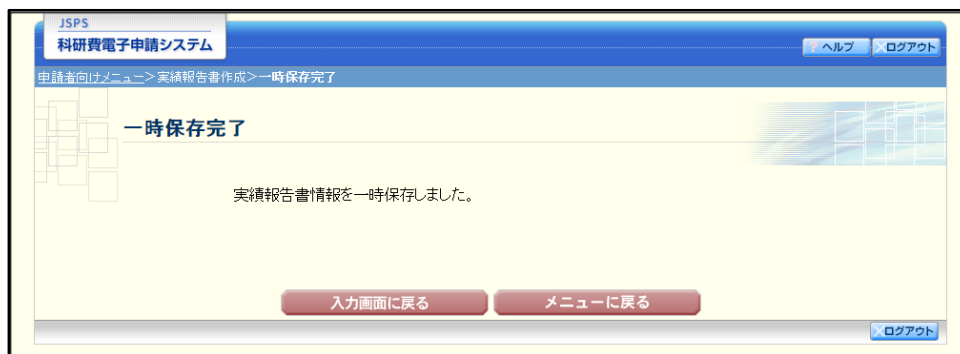
**一時保存**  
 Save Temporarily

保存せずに戻る  
 Go Back Without Save

### ご注意

※ エラーがあると保存できないことがあります。その場合は、エラーの発生している項目を修正して保存してください。

② 「一時保存完了」画面が表示されます。



その他のボタン	
[入力画面に戻る]	[一時保存] をクリックした画面に戻ります。
[メニューに戻る]	「申請者向けメニュー」画面に戻ります。

**注意**

- ※ 一時保存したデータは、「課題管理 (科学研究費補助金)」画面から [再開] を選択して、作業を続けることができます。(「2.9.3 再開」を参照してください。)

## 2.8.3 修正（所属研究機関への送信前）

作成した収支決算報告書・研究実績報告書を修正するには、以下の手順に従います。

- ① 「実績報告書確認」画面で、[修正] をクリックします。

