

2.17. 研究成果報告書の作成

2.17.1 研究成果報告内容ファイルを作成

- ① 科学研究費助成事業の Web ページ等から研究成果報告内容ファイル様式をダウンロードします。
- ② ダウンロードした研究成果報告内容ファイル様式に報告内容を記入し、保存します。

ご注意

- ※ 所定の様式を改変することはできません。
- ※ 余白設定を変更すると、エラーとなる場合がありますので、余白設定は変更しないでください。
- ※ 外字や特殊フォント等は正しく表示されないことがあります。
- ※ 研究成果報告内容ファイルには、10MB を超えるファイルを選択することはできません。
- ※ 研究成果報告内容ファイルを PDF ファイルで作成することも可能です。

2. 17.2 研究成果情報の入力

研究成果報告情報を入力するには、以下の手順に従います。

- ※ 一定時間、ボタン操作をせずにおくと、セッションタイムアウトしてしまい、入力した情報が消えてしまう場合があります。本システムでは、60 分以上のタイムアウト時間を設定していますが、ご利用環境により、更に短い時間でタイムアウトとなる場合があります。随時 [一時保存] ボタンをクリックして情報を保存してください。セッションタイムアウトしてしまった場合には、以下のエラーメッセージが表示されます。
『ログインされていないか、またはセッションタイムアウトが発生しました。』
この場合には、「電子申請のご案内」ページの「よくあるご質問」を参照の上、再度ログインして操作をやりなおしてください。

- ① 「申請者向けメニュー」画面で、報告を行う課題の「状況」欄の [課題状況の確認] をクリックします。

The screenshot shows the 'Applicant Menu' page. At the top, there is a header with 'JSPS 科研費電子申請システム' and language options. Below the header, there is a section for 'Applicant Menu' with a table of research projects. The table has the following columns: '課題番号 project number', '区分 Category', '研究種目 Research Category', '研究課題名 Title of Research Project', and '状況 Status'. The first row of the table has the following data: '22K12345', '基金', '20XX年度 基礎研究(C)', 'ママの□□□□□に関する研究'. The '状況 Status' column for this row contains a button labeled '課題状況の確認 Check project status', which is circled in red. Below the table, there are two links: '完了及び廃止課題情報を閲覧する場合はこちら' and 'Please click here to view the information on completed or abolished projects.' At the bottom, there are two buttons: '応募システムへ戻る' and 'e-Rad へ戻る', and a 'ログアウト' button in the bottom right corner.

課題番号 project number	区分 Category	研究種目 Research Category	研究課題名 Title of Research Project	状況 Status
22K12345	基金	20XX年度 基礎研究(C)	ママの□□□□□に関する研究	課題状況の確認 Check project status

- ② 「課題管理 (学術研究助成基金助成金)」画面が表示されます。「補助事業期間終了後」欄の [入力] をクリックします。

The screenshot shows the '課題管理 (学術研究助成基金助成金)' page. At the top, there are navigation tabs: '変更履歴等', '研究組織', '交付(予定)額', and '直接経費使用内訳'. Below this is a '基本情報' section with a table of project details. The '必ず提出する書類' section contains a table with columns for '交付申請書', '支払請求書', and '実施状況報告書'. The '補助事業期間終了後' row has a red circle around the '入力' button. At the bottom, there is a '必要に応じ提出する書類' section with various document types.

区分	課題番号	研究種目	応募区分	所属研究機関名	部局名・職名	研究者番号	研究代表者名 漢字	フリガナ	課題状況	研究期間
基金	17K12345	2017年度 基盤研究(C)	一般	〇〇大学	教育学部 教授 修正	10100001	交付太郎	コウフ タロウ	研究中	2017年度～2019年度

研究課題名	和文	英文
	▽▽の〇〇〇〇〇〇に関する研究	Study of XXXXXXXXXX

	交付申請書 [D-2-1]	支払請求書 [D-4-1, F-2-1] 変更交付申請書兼支払請求書 [F-2-2]	実施状況報告書 [F-6-1, F-7-1] 実績報告書 [F-6-2, F-7-2]
2017年度	学振受理 (1版) 2017年4月19日学振へ送信	学振受理 (1版) 2017年4月19日学振へ送信	学振受理 (1版) 2018年4月18日学振へ送信 取支状況報告書 研究実施状況報告書
2018年度		学振受理 (1版) 2018年2月14日学振へ送信	学振受理 (1版) 2019年4月20日学振へ送信 取支状況報告書 研究実施状況報告書
2019年度		学振受理 (1版) 2019年2月15日学振へ送信	学振受理 (1版) 2020年4月28日学振へ送信 取支決算報告書 研究実績報告書
補助事業期間終了後 (研究成果報告書[F-19-1])			提出期間:2020年4月1日～2020年5月31日

必要に応じ提出する書類	前倒し支払請求書 [F-3-1]	直接経費使用内訳変更承認申	補助事業成立承認申請書	研究公担率変更承認申請書	研究代表者所属研究機関変更
-------------	---------------------	---------------	-------------	--------------	---------------

ご注意

- ※ [入力] ボタンが表示されていない場合には、所属する研究機関の事務局等へお問い合わせください。

③ 「研究成果の入力」画面が表示されます。入力項目に入力します。

JSPS
科研費電子申請システム
ヘルプ ログアウト

申込者向けメニュー > 研究成果報告書作成 (研究成果の入力 > 研究発表等の入力 > 補助事業等の入力 > 処理中 > 研究発表報告確認)

研究成果の入力

Enter Your Research Achievements

<注意事項>

- 科研費による研究は、研究者の自覚と責任において実施するものです。そのため、研究の実施や研究成果の公表等については、国の要請等に基づくものではなく、その研究成果に関する見解や責任は、研究者個人に帰属されます。
- 研究期間終了時点で提出した実績報告書と同一の所属研究機関・部署・職名が表示されているかを確認してください。
- 表示されている研究代表者の部署及び職名が研究期間終了時点で提出した実績報告書の情報と異なる場合、正しい情報に修正してください。なお、のついた項目は必須の入力項目です。
- 表示されている研究課題名等と入力した内容に誤りがないかを確認してください。
- 研究代表者氏名(英語)(姓)は全て大文字で、(名)は先頭のみ大文字で入力してください。
- 誤りがなければ、研究成果報告内容ファイルを選択した上で、[一時保存をして次へ進む]ボタンをクリックしてください。
- 入力中に、一定時間、ボタン操作をせずにおくと、セッションタイムアウトにより、入力した情報が保存されない場合があります。随時[一時保存]ボタンをクリックして情報を保存して下さい。もし、セッションタイムアウトのエラーメッセージが出た場合は、「電子申請のご案内」ページの「よくあるご質問」をご参照下さい。
- 複数ウィンドウ(複数タブ)を開いて利用すると、システムが正常に動作しない場合があります。複数ウィンドウでのご利用は控えてください。

< Note >

- The research using the KAKENHI funding should be carried out based on the self-awareness and responsibility of each researcher. Therefore, the publication on the implementation of the research or research achievements, etc. should not come from the government request, and the views and responsibilities on the research achievements should be attributed to the researchers themselves.
- Check to make sure that your affiliated research institution, academic unit, and position displayed below are the same as those indicated in the Report on the Research Results that you have submitted at the end of the research period.
- If the PI's academic unit and/or position displayed below do not match the information in the Report on the Research Results submitted at the end of the research period, please enter the correct information.

Field marked in asterisk (*) is mandatory.

- Check to make sure that the Title of Research Project, etc. shown below and other information you have entered are correct.
- When entering the PI's name (in English), use UPPER CASE (all capital letters) for the Family Name, and Title Case (capitalize the first character(s) only) for the Given Name.
- Once you make sure that the information is correct, select the file containing the Report on the Research Achievements and click the [Save Temporarily and Go to Next] button.
- If the system remains idle for a certain period of time, a session time out may clear any information entered. Click [Save Temporarily] periodically to store changes. In such instance, please read the frequently asked questions on the electronic application system information page.
- The system may experience problems when multiple windows or tabs are opened. Please avoid an access from multiple windows or tabs.

科学研究費助成事業 研究成果報告書

Grants-in-Aid for Scientific Research Report on the Research Achievements

機関番号 Institution Number	12345
研究種目 Research Category	基礎研究(C)
研究期間 Research Period	2018~2020
課題番号 Grant Number	23000000
研究課題名 Title of Research Project	(和文) ○○○○○○○○○の研究 (Japanese)
	(英文) * [AAAAAAAAAA] (English)
研究代表者氏名 Name of Principal Investigator	(フリガナ) ガクシン タロウ (Pronunciation in katakana)
	(漢字等) 学振 太郎 (Kanji etc.)
	(英語) * (姓) [GAKUSHIN] * (名) [Taro] (English) (Family Name) (Given Name)
所属研究機関 Research Institution	○ ○ 大学
部署 Academic Unit (School, Faculty, etc.)	* 大学院理工学研究科
職 Position	* 教授
研究者番号 Researcher Number	12345678
交付決定額 (研究期間全体) decided expense amount (for the whole research period)	(直接経費) 45,000,000円 (Direct Expenses)

※次ページに続く

【研究成果の概要】
[Outline of research achievements]

※研究成果を社会・国民にわかりやすく説明することに主眼を置き、研究期間内に実施した研究及びその成果の概要について、200字程度で簡潔に入力してください。
 ※難解な専門用語の使用はできるだけ避けるか、もしくは適宜説明を加えてください。

*Focus on explaining your research achievements to the society and general public in a comprehensive manner. Provide a brief description (in about 200 Japanese characters) of the research conducted during the research period and the outline of your research achievements.
 *Try avoiding the use of difficult, technical terms, or include explanations as necessary.

研究成果の概要 Outline of Research Achievements	和文 Japanese	最大300文字、改行は2回まで入力可。ただし、一時保存の際は600文字まで入力できます。(全角文字は2バイト、半角文字は1バイト、改行は2バイトと換算) You can enter up to 300 characters, with up to two line feeds. You can temporarily save up to 600 characters. (Double-byte characters are counted as 2 bytes, single-byte characters are counted as 1 byte, and a line feed is calculated as 2 bytes.) ○○○○○○○○○○○○○○○○○○○○○○○○○○○○○○○○。
	英文 English	最大1000文字、改行は2回まで入力可。ただし、一時保存の際は2000文字まで入力できます。(全角文字は2バイト、半角文字は1バイト、改行は2バイトと換算) You can enter up to 1,000 characters, with up to two line feeds. You can temporarily save up to 2,000 characters. (Double-byte characters are counted as 2 bytes, single-byte characters are counted as 1 byte, and a line feed is calculated as 2 bytes.) ○○○○○○○○○○○○○○○○○○○○○○○○○○○○○○○○。

入力文字数: 28文字
 Character count: characters

一時保存
Save Temporarily

【研究成果の学術的意義や社会的意義】
[Scientific and social significance of your research achievements]

※研究成果を社会・国民にわかりやすく説明することに主眼を置き、研究期間内に実施した研究及びその成果の学術的意義や社会的意義について、200字程度で簡潔に入力してください。
 ※難解な専門用語の使用はできるだけ避けるか、もしくは適宜説明を加えてください。

*Focus on explaining your research achievements to the society and general public in a comprehensive manner. Provide a brief description (in about 200 Japanese characters) of the research conducted during the research period and the scientific and social significance of your research achievements.
 *Try avoiding the use of difficult, technical terms, or include explanations as necessary.

研究成果の学術的意義や社会的意義 Scientific and social significance of your research achievements	最大300文字、改行は2回まで入力可。ただし、一時保存の際は600文字まで入力できます。(全角文字は2バイト、半角文字は1バイト、改行は2バイトと換算) You can enter up to 300 characters, with up to two line feeds. You can temporarily save up to 600 characters. (Double-byte characters are counted as 2 bytes, single-byte characters are counted as 1 byte, and a line feed is calculated as 2 bytes.) ○○○○○○○○○○○○○○○○○○○○○○○○○○○○○○○○。
--	---

入力文字数: 28文字
 Character count: characters

【研究分野】
[Research area]

※研究代表者の専門分野について入力してください。

*Enter the PI's area of specialization.

研究分野 Research area	* 人文学
-----------------------	-------

【キーワード】
[Keywords]

※当該研究課題の研究成果の内容をよく表していると思われるキーワードを1項目以上8項目以内で入力してください。また、化学式、数式等の使用は極力避けてください。

*Enter one or more (up to eight) keywords that best describe the content of the achievements of this Research Project. Try avoiding the use of chemical formulae, mathematical expressions, etc. whenever possible.

(キーワード1) (Keyword1)	哲学原論・各論 *
(キーワード2) (Keyword2)	
(キーワード3) (Keyword3)	

※次ページに続く

入力項目		
キーワード (1~8)	○	キーワードを1つ以上8つ以内で入力します。
後日再提出する		後日再提出する場合、チェックします。
再提出予定日		再提出予定日を入力します。 入力された場合、「課題管理 (学術研究助成基金助成金)」画面の「補助事業期間終了後」欄に表示されます。
再提出理由		再提出理由を入力します。
研究成果報告内容ファイル選択		研究成果報告内容ファイルを選択します。

その他のボタン	
【一つ前に戻る】	一つ前の画面に戻ります。
【一時保存】	入力した研究成果情報を保存して、一時的に作業を中断します。再開するには、「2.18.3 再開」を参照してください。
【保存せずに戻る】	入力した研究成果情報を保存せずに、「課題管理 (学術研究助成基金助成金)」画面に戻ります。

【注意】

- ※ 以前に補助金課題として内定を受けていた課題の場合、以下の点にご注意ください。
 - ・「課題番号」欄には補助金課題と基金課題の課題番号が併記されます。
 - ・「交付決定額」欄には補助金課題と基金課題の合計額が表示されます。
- ※ 画面上に*印のついている項目は必須項目ですので、必ず入力してください。
- ※ 未入力等エラーがある場合、各項目の上に赤字でエラーが表示され、エラーとなった項目の背景色がピンク色に変わります。エラー内容を確認して再入力してください。
- ※ 文字化けや別の文字として認識される場合があるため、JIS 第1水準及び第2水準以外の文字コードや特殊フォントは使用することができませんので、ご注意ください。
- ◎ 使用してはいけない文字の例
 - ・半角カナ
 - ・○数字 (①、②、③・・・)
 - ・ローマ数字 (I~Vの小文字を含む)
 - ・特殊文字
 - ・元号を全角一文字で表している文字 (明治昭和 など)
 - ・数量単位を全角一文字で表している文字 (リットル mmcmkccm² など)
 - ・ハート など
 - ・外字
 - ・その他「JIS X0208-1983」にない漢字 (難しい漢字や旧字体など)
- ◎ 使用してもよい文字の例
 - ・半角の英数字・記号 (!"#\$%&'()*@ [] ?A~z)
 - ・全角の漢字
 - ・全角のひらがな、カタカナ
 - ・全角のキーボード上に記されている記号や比較的一般的な記号 (。・? 「」 ○●◎□@%# \$ * + ~ < >)
- ※ 各入力項目には、入力可能な最大文字数が設定されています。入力しきれなかった場合には画面の指示に従って文字数を減らして入力してください。

※ 「部局」欄について、部局レベルの所属がない場合は名称欄には全角スペースを入力してください。

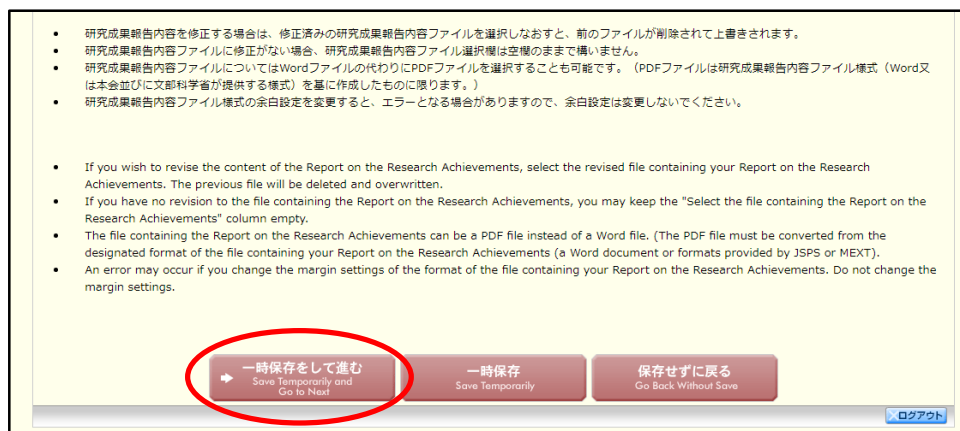
- ④ 研究成果報告情報の入力終了したら、画面下部にある「研究成果報告内容ファイル選択」欄の「ファイルの選択」をクリックし、事前に作成してある研究成果報告内容ファイル（MS-Word (doc,docx) 形式又は PDF 形式）を選択します。



ご注意

- ※ 研究成果報告内容ファイルには、10MB を超えるファイルを選択することはできません。
- ※ 不正なページ数の研究成果報告内容ファイル（間違ったファイル、ページ数の制限を超えてしまったファイル等）をアップロードした場合、エラーとなります。エラーメッセージに従って、アップロードした研究成果報告内容ファイルを確認してください。

- ⑤ 入力内容、選択した研究成果報告内容ファイルのファイル名を確認し、「一時保存をして進む」をクリックします。



- ⑥ 「研究発表等の入力」画面が表示されます。各欄には報告書作成時点までの各年度の実施報告書、実績報告書に記載した情報が表示されています。追加情報を登録する場合は、[追加] をクリックして、入力行を追加して雑誌論文、学会発表、図書を入力します。確認が完了したら、[一時保存をして進む] をクリックします。

JSPS 科研費電子申請システム

非営利向けメニュー> 研究成果報告書作成 (研究成果の入力)> 研究発表等の入力> 雑誌論文の登録(学術研究助成金)

研究発表等の入力

Entering your research publications

<注意事項>

- 入力した内容に誤りがないかを確認して、[一時保存をして次へ進む]ボタンをクリックしてください。
- [一時保存]ボタンをクリックすると、これまで入力した内容は保存されます。
- 過去の業績報告書・実績状況報告書に記載した研究成果(雑誌論文、学会発表、図書、産業財産権)が初期表示されているので、誤りがある場合は修正してください。
- 本研究課題で得られた研究成果は全て入力してください。必要に応じて「追加」ボタンを押して欄を増やしてください。
- 「報告書に表示させる研究成果」にチェックが入っているものが、主な研究成果として業績報告書に表示されます。

< Note >

- Confirm that there is no error in the entered content and click [Save Temporarily and Go to Next].
- Click [Save Temporarily] to save the entered content.
- Please correct any errors in your research achievements (journal articles, presentations, books, and industrial property rights) listed in previous Report on the Results and Report on the State of Implementation, which are first populated on the screen.
- Please enter all research achievements obtained from this research project. Click the "Add" button to add more columns if necessary.
- Research achievements that are checked in the "Research results to be displayed in the report" checkbox will be displayed in the achievement report as the main research achievements.

【雑誌論文】
 [Journal Articles]

※「雑誌論文のDOI」が付けられないものについては「DOIなし」を選択してください。
 ※本研究課題で得られた研究成果について、発表したまたは発表することが確定した雑誌論文の内容を入力してください。
 ※電子ジャーナル等でページ数がない場合、また、本様式作成時点で未定の場合は、「-」を入力してください。
 ※「情報更新」ボタンを押下すると、【雑誌論文】は最新の業績情報に読み込み直し、再表示されます。

※Please select "None" if there is no "DOI" of the published article.
 ※Please enter the details of the journal article that has published or is confirmed to publish the research achievements obtained from this research project.
 ※Enter "-" if there are no page numbers in the case of e-journals, etc., or if the page numbers are undecided at the time this form is prepared.
 ※When the "Update the information" button is clicked, [journal articles] will be updated with the latest achievements information and re-displayed.

全て選択 Select all / 全て解除 Cancel all / 情報更新 Update the information

報告書に表示させる研究成果 Research achievements to be displayed in the report	1. 掲載論文のDOI (デジタルオブジェクト識別子) DOI of Article (Digital Object Identifier)	2. 著者名 Name of Authors	3. 論文標題 Article Title	4. 雑誌名 Name of Journal	5. 巻 Volume	6. 発行年 Year of Publication	7. 最初と最後の頁 First and Last Page	査読の有無 Referee Reading (or not)	国際共著 International Publications	オープンアクセス Open Access
<input checked="" type="checkbox"/>	1. DOI: [10.1002/LSICJ.0002-0231(199601)47:1<23.TDOMTT>2.0TX;2-2]	2. 著者名 ○○ ○○	3. 論文標題 ○○○の研究	4. 雑誌名 JOURNAL OF ○○○○	5. 巻 1巻	6. 発行年 2011 年	7. 最初と最後の頁 19~32	<input checked="" type="checkbox"/>	<input type="checkbox"/>	<input type="checkbox"/>
<input checked="" type="checkbox"/>	1. DOI: []	2. 著者名 ○○ ○○, ○○ ○○	3. 論文標題 ○○○の研究	4. 雑誌名 ○○ジャーナル	5. 巻 VOL.13	6. 発行年 2014 年	7. 最初と最後の頁 印刷中	<input type="checkbox"/>	<input type="checkbox"/>	<input checked="" type="checkbox"/>

【学会発表】
 [Presentations]

※本研究課題で得られた研究成果について、発表したまたは発表することが確定した学会発表の内容を入力してください。
 ※「情報更新」ボタンを押下すると、【学会発表】は最新の業績情報に読み込み直し、再表示されます。

※Please enter the details of the presentation that has presented or is confirmed to present the research achievements obtained from this research project.
 ※When the "Update the information" button is clicked, [presentations] will be updated with the latest achievements information and re-displayed.

全て選択 Select all / 全て解除 Cancel all / 情報更新 Update the information

報告書に表示させる研究成果 Research achievements to be displayed in the report	1. 発表者名 Name of Presenters	2. 発表題目 Presentation Title	3. 学会名 Name of Conference	4. 発表年 Year of Presentation	招待講演 Invitational Lecture	国際学会 International Academic Societies
<input checked="" type="checkbox"/>	1. 発表者名 学振太郎	2. 発表題目 ○○○の研究の発展的発表	3. 学会名 応用○○学会	4. 発表年 2010 年 ~ 2010 年	<input type="checkbox"/>	<input type="checkbox"/>

【図書】
 [Books]

※本研究課題で得られた研究成果について、掲載(発表)したまたは掲載(発表)することが確定した図書の内容を入力してください。
 ※「情報更新」ボタンを押下すると、【図書】は最新の業績情報に読み込み直し、再表示されます。

※Please enter the details of the book that contains or is confirmed to contain the research achievements obtained from this research project.
 ※When the "Update the information" button is clicked, [books] will be updated with the latest achievements information and re-displayed.

全て選択 Select all / 全て解除 Cancel all / 情報更新 Update the information

報告書に表示させる研究成果 Research achievements to be displayed in the report	1. 書籍のISBN (国際標準図書番号) ISBN of Article (International Standard Book Number)	2. 著者名 Name of Authors	3. 出版社 Publisher	4. 書名 Book Name	5. 発行年 Year of Publication	6. 総ページ数 Total Number of Pages
--	---	---------------------------	---------------------	--------------------	-------------------------------	-----------------------------------

※次ページに続く



※【雑誌論文】「掲載論文の DOI」の「DOI なし」「変更する」の表示について

(1)初期表示時、「DOI」は入力可、「DOI なし」のみ表示されます。

報告書に表示させる研究業績 Research achievements to be displayed in the report	1.掲載論文のDOI (デジタルオブジェクト識別子) DOI of Article (Digital Object Identifier)	2.著者名 Name of Authors	3.論文標題 Article Title	4.雑誌名 Name of Journal	5.巻 Volume	6.発行年 Year of Publication	7.最初と最後の頁 First and Last Page	査読の有無 Referee Reading (or not)	国際共著 International Publications	オープンアクセス Open Access
<input checked="" type="checkbox"/>	1.DOI <input type="text" value="10.1002/LSICJ.0002-8231(199601)47:1<23.TDOMTT>2.0TX;2-2"/> <input type="button" value="検索"/> <input type="checkbox"/> DOIなし No DOI	2.著者名 <input type="text" value="○○ ○○"/>	3.論文標題 <input type="text" value="○○○の研究"/>	4.雑誌名 <input type="text" value="JOURNAL OF ○○○○"/>	5.巻 <input type="text" value="1巻"/>	6.発行年 <input type="text" value="2011"/> 年	7.最初と最後の頁 <input type="text" value="19~32"/>	<input checked="" type="checkbox"/>	<input type="checkbox"/>	<input type="checkbox"/>

(2)「DOI なし」がチェックされた場合、「DOI」は入力不可となります。

報告書に表示させる研究業績 Research achievements to be displayed in the report	1.掲載論文のDOI (デジタルオブジェクト識別子) DOI of Article (Digital Object Identifier)	2.著者名 Name of Authors	3.論文標題 Article Title	4.雑誌名 Name of Journal	5.巻 Volume	6.発行年 Year of Publication	7.最初と最後の頁 First and Last Page	査読の有無 Referee Reading (or not)	国際共著 International Publications	オープンアクセス Open Access
<input checked="" type="checkbox"/>	1.DOI <input type="text" value="10.1002/LSICJ.0002-8231(199601)47:1<23.TDOMTT>2.0TX;2-2"/> <input type="button" value="検索"/> <input checked="" type="checkbox"/> DOIなし No DOI	2.著者名 <input type="text" value="○○ ○○"/>	3.論文標題 <input type="text" value="○○○の研究"/>	4.雑誌名 <input type="text" value="JOURNAL OF ○○○○"/>	5.巻 <input type="text" value="1巻"/>	6.発行年 <input type="text" value="2011"/> 年	7.最初と最後の頁 <input type="text" value="19~32"/>	<input checked="" type="checkbox"/>	<input type="checkbox"/>	<input type="checkbox"/>

(3) [検索] ボタンを押下し「DOI」を反映した場合、または [検索] ボタンを押下後、一時保存し再表示した場合、「DOI なし」「変更する」が表示されます。

報告書に表示させる研究業績 Research achievements to be displayed in the report	1.掲載論文のDOI (デジタルオブジェクト識別子) DOI of Article (Digital Object Identifier)	2.著者名 Name of Authors	3.論文標題 Article Title	4.雑誌名 Name of Journal	5.巻 Volume	6.発行年 Year of Publication	7.最初と最後の頁 First and Last Page	査読の有無 Referee Reading (or not)	国際共著 International Publications	オープンアクセス Open Access
<input checked="" type="checkbox"/>	1.DOI <input type="text" value="10.1002/LSICJ.0002-8231(199601)47:1<23.TDOMTT>2.0TX;2-2"/> <input type="button" value="検索"/> <input type="checkbox"/> DOIなし <input type="checkbox"/> 変更する No DOI	2.著者名 <input type="text" value="○○ ○○"/>	3.論文標題 <input type="text" value="○○○の研究"/>	4.雑誌名 <input type="text" value="JOURNAL OF ○○○○"/>	5.巻 <input type="text" value="1巻"/>	6.発行年 <input type="text" value="2011"/> 年	7.最初と最後の頁 <input type="text" value="19~32"/>	<input checked="" type="checkbox"/>	<input type="checkbox"/>	<input type="checkbox"/>

(4)「変更する」がチェックされた場合、「DOI」は入力可となります。

報告書に表示させる研究業績 Research achievements to be displayed in the report	1.掲載論文のDOI (デジタルオブジェクト識別子) DOI of Article (Digital Object Identifier)	2.著者名 Name of Authors	3.論文標題 Article Title	4.雑誌名 Name of Journal	5.巻 Volume	6.発行年 Year of Publication	7.最初と最後の頁 First and Last Page	査読の有無 Referee Reading (or not)	国際共著 International Publications	オープンアクセス Open Access
<input checked="" type="checkbox"/>	1.DOI <input type="text" value="10.1002/LSICJ.0002-8231(199601)47:1<23.TDOMTT>2.0TX;2-2"/> <input type="button" value="検索"/> <input type="checkbox"/> DOIなし <input checked="" type="checkbox"/> 変更する No DOI	2.著者名 <input type="text" value="○○ ○○"/>	3.論文標題 <input type="text" value="○○○の研究"/>	4.雑誌名 <input type="text" value="JOURNAL OF ○○○○"/>	5.巻 <input type="text" value="1巻"/>	6.発行年 <input type="text" value="2011"/> 年	7.最初と最後の頁 <input type="text" value="19~32"/>	<input checked="" type="checkbox"/>	<input type="checkbox"/>	<input type="checkbox"/>

(5) 「変更する」をチェック後、再度、画面を表示した場合、「DOI」は入力可、「DOIなし」のみ表示されます。

報告書に表示される研究業績 Research achievements to be displayed in the report	1.掲載論文のDOI (デジタルオブジェクト識別子) DOI of Article (Digital Object Identifier)	2.著者名 Name of Authors	3.論文標題 Article Title	4.雑誌名 Name of Journal	5.巻 Volume	6.発行年 Year of Publication	7.最初と最後の頁 First and Last Page	査読の有無 Referee Reading (or not)	国際共著 International Publications	オープンアクセス Open Access
<input checked="" type="checkbox"/>	1. DOI 10.1002/LSCU.0002-8231(199601)47:1<23.TDOMTT>2.0TX;2-2	2. 著者名 ○○ ○○	3. 論文標題 ○○の研究	4. 雑誌名 JOURNAL OF ○○○○	5. 巻 1巻	6. 発行年 2011 年	7. 最初と最後の頁 19~32	<input checked="" type="checkbox"/>	<input type="checkbox"/>	<input type="checkbox"/>

入力項目		
項目名	必須	内容
雑誌論文 掲載論文の DOI (デジタルオブジェクト識別子)		雑誌論文の掲載論文の DOI を入力します。 雑誌論文に DOI が付されていない場合は、「DOI なし」にチェックを入れてください。変更する場合は、「変更する」にチェックを入れてください。
著者名		雑誌論文の著者名を入力します。
論文表題		雑誌論文の論文表題を入力します。
雑誌名		雑誌論文の雑誌名を入力します。
巻		雑誌論文の巻を入力します。
発行年		雑誌論文の発行年を入力します。
最初と最後の頁		雑誌論文の最初と最後の頁を入力します。
査読の有無		雑誌論文が査読付論文の場合にチェックします。
国際共著		雑誌論文が国際共著の場合にチェックします。
オープンアクセス		雑誌論文がホームページ等にすでに掲載されている場合はチェックします。
PDF 出力対象 (雑誌論文)		PDF に出力する雑誌論文にチェックします。
学会発表		学会発表の発表者名を入力します。
発表者名		学会発表の発表者名を入力します。
発表標題		学会発表の発表標題を入力します。
学会等名		学会発表の学会等名を入力します。
発表年		学会発表の発表年 (From~To) を入力します。
招待講演		学会発表が招待講演の場合にチェックします。
国際学会		学会発表が国際学会の場合にチェックします。
PDF 出力対象 (学会発表)		PDF に出力する学会発表にチェックします。
図書		図書の ISBN を入力します。
ISBN		図書の ISBN を入力します。
著者名		図書の著者名を入力します。
出版社		図書の出版社を入力します。

入力項目		
項目名	必須	内容
書名		図書の書名を入力します。
発行年		図書の発行年を入力します。
総ページ数		図書の総ページ数を入力します。
PDF 出力対象 (図書)		PDF に出力する図書にチェックします。
産業財産権 出願・取得		プルダウンから「出願中」「取得済」のどちらかを選択します。
産業財産権の名称		産業財産権の名称を入力します。
発明者		発明者の氏名を入力します。
権利者		権利者が発表者と同じ場合は、「同左」のラジオボタンを選択します。 異なる場合は、もう一方のラジオボタンを選択し、権利者の氏名を入力します。
産業財産権の種類、番号		プルダウンから産業財産権の種類を選択し、番号を入力します。
出願年		出願年を入力します。
取得年		取得年を入力します。 ※「出願・取得」で「取得済」を選択した場合のみ
国内・外国の別		プルダウンから「国内」「外国」のどちらかを選択します。
PDF 出力対象 (産業財産権)		PDF に出力する産業財産権にチェックします。
科研費を使用して開催した国際研究集会 PDF 出力対象 (国際研究集会名)		PDF に出力する国際研究集会名にチェックします。
国際研究集会名		国際研究集会名を入力します。
開催年		開催年 (開始/終了) を入力します。
本研究に関連して実施した国際共同研究 の実施状況 国際共同研究		国際共同研究がある場合、チェックします。
PDF 出力対象 (共同研究相手国)		PDF に出力する共同研究相手国にチェックします。

入力項目		
項目名	必須	内容
共同研究相手国		<p>[一覧] ボタンをクリックして「国及び地域名一覧」画面で選択した渡航先の「国及び地域名」を表示します。</p> <p>「渡航先国名」を手入力したい場合は、「国及び地域名一覧」画面で最終行の「その他の国・地域」を選択してください。「渡航先国名」が入力できる様になります。</p> <p>表示内容を削除したい場合は [削除] ボタンをクリックします。</p>
相手方研究機関		相手方研究機関を入力します。
他口機関		相手方研究機関が3機関以上ある場合、入力可能です。
他口か国		共同研究相手国が5か国以上ある場合、入力可能です。
その他		実績報告書に記載した Web ページの情報が表示されます。必要に応じて不要な情報の削除・追加を行ってください。

その他のボタン	
[全て選択 (雑誌論文)]	表示されている雑誌論文の【PDF 出力対象】チェックボックスは全てチェックします。
[全て解除 (雑誌論文)]	表示されている雑誌論文情報の【PDF 出力対象】チェックボックスのチェックを全て解除します。
[情報更新 (雑誌論文)]	最新の雑誌論文情報を読み込み直し、画面上に再表示します。詳しくは下記「ご注意」を参照してください。
[追加 (雑誌論文)]	雑誌論文の入力枠を1つ追加します。
[削除 (雑誌論文)]	雑誌論文の入力枠を1つ削除します。
[検索 (DOI)]	DOI が入力されている場合、DOI 検索連携クエリを利用して雑誌論文情報を取得し、各項目に設定します。
[全て選択 (学会発表)]	表示されている学会発表情報の【PDF 出力対象】チェックボックスを全てチェックします。
[全て解除 (学会発表)]	表示されている学会発表情報の【PDF 出力対象】チェックボックスのチェックを全て解除します。
[情報更新 (学会発表)]	最新の学会発表情報を読み込み直し、画面上に再表示します。詳しくは下記「ご注意」を参照してください。
[追加 (学会発表)]	学会発表の入力枠を1つ追加します。
[削除 (学会発表)]	学会発表の入力枠を1つ削除します。
[全て選択 (図書)]	表示されている図書情報の【PDF 出力対象】チェックボックスを全てチェックします。
[全て解除 (図書)]	表示されている図書情報の【PDF 出力対象】チェックボックスのチェックを全て解除します。

その他のボタン	
[情報更新 (図書)]	最新の図書情報を読み込み直し、画面上に再表示します。詳しくは下記「ご注意」を参照してください。
[追加 (図書)]	図書の入力枠を1つ追加します。
[削除 (図書)]	図書の入力枠を1つ削除します。
[検索 (ISBN)]	ISBNが入力されている場合、ISBN検索連携クエリを利用して図書情報を取得し、各項目に設定します。
[全て選択 (産業財産権)]	表示されている産業財産権情報の【PDF出力対象】チェックボックスを全てチェックします。
[全て解除 (産業財産権)]	表示されている産業財産権情報の【PDF出力対象】チェックボックスのチェックを全て解除します
[情報更新 (産業財産権)]	最新の産業財産権情報を読み込み直し、画面上に再表示します。詳しくは下記「ご注意」を参照してください。
[追加 (産業財産権)]	産業財産権の入力枠を1つ追加します。
[削除 (産業財産権)]	産業財産権の入力枠を1つ削除します。
[一つ前に戻る]	一つ前の画面に戻ります。
[一時保存]	入力した研究発表情報を保存して、一時的に作業を中断します。再開するには、「2.18.3 再開」を参照してください。
[保存せずに戻る]	入力した研究発表情報を保存せずに、「課題管理 (学術研究助成基金助成金)」画面に戻ります。

ご注意

- ※ 各項目の [情報更新] ボタンをクリックした際、以下のメッセージが表示されます。[OK] ボタンをクリックした場合、最新の情報を読み込み直し、再表示します。研究成果報告書と並行して作成している実績報告書の内容を再反映することができます。画面上で [追加] ボタンより追加した情報以外は破棄されますので、ご注意ください。



- ⑦ 「補助事業者等の入力」が表示されます。研究組織（研究分担者）欄には、研究成果報告書作成時点までに研究に参画した履歴のある分担者情報が表示されます。研究協力者・連携研究者が参画していた場合、研究組織（研究協力者・連携研究者）欄に入力してください。確認・入力が完了したら、[一時保存をして進む] ボタンをクリックします。

JSPS
科研費電子申請システム

ヘルプ ログアウト

申請者向けメニュー > 研究成果報告書作成 (研究成果の入力) > 研究発表等の入力 > 補助事業者等の入力 > 処理中 > 研究成果報告書確認

補助事業者等の入力 Entry of Members of the Funded Project, etc.

<注意事項>

- 入力した内容に誤りが無いかを確認して、[一時保存をして次へ進む]ボタンをクリックしてください。
- [一時保存]ボタンをクリックすると、これまで入力した内容は保存されます。
- 研究協力者、連携研究者を伴う場合は研究協力者情報を入力してください。
- 研究協力者、連携研究者を追加する場合は、入力画面左側の[追加]ボタンをクリックすることで入力欄が新たに追加設定されます。使用しない欄（入力したが使用しない場合や全く入力しなかった場合）は、当該欄の左側の[削除]ボタンをクリックして入力欄を削除してください。
- 研究組織の表示順を変更したい場合は、表示順を修正してください。（半角数字のみ入力可）

< Note >

- Confirm that there is no error in the entered content and click [Save Temporarily and Go to Next].
- Click [Save Temporarily] to save the entered content.
- Please enter the Research Collaborator information if a Research Collaborator or a Collaborating Researcher is involved.
- To add a Research Collaborator or a Collaborating Researcher, click the "Add" button on the left side of the input screen, and a new input column will be added.
- If a column is not used (i.e. information is entered but not used, or no information is entered), click the [Delete] button to the left of the column to delete it.
- Change the order of appearance of the Project Members List if you wish to do so. (Field must be entered with one-byte numbers)

研究組織（研究分担者）
Project Members List (Co-Investigator)

表示順 Order of Appearance	区分 Distinction	研究分担者 Co-Investigator			備考 Remarks
		研究者番号 Researcher Number 氏名 Name	1.所属研究機関 Research Institution 2.部局 Academic Unit 3.職名 Position		
1	研究分担者 Co-I(s)	(研究者番号) 62345678 (Researcher Number) * (ローマ字) (In alphabetical characters) (姓) _____ (名) _____ (漢字等) 分担 三部 (Kanji etc)	1. (番号) (Number) * 62345 (名称) (Name) * CCC大学 2. * CC学部 3. * ○○○		
2	研究分担者 Co-I(s)	(研究者番号) 63345678 (Researcher Number) * (ローマ字) (In alphabetical characters) (姓) _____ (名) _____ (漢字等) 分担 四部 (Kanji etc)	1. (番号) (Number) * 63456 (名称) (Name) * DDD大学 2. * DD学部 3. * ○○○		

研究組織（研究協力者、連携研究者）
Project Members List (Research Collaborator, Collaborating Researcher)

※研究協力者を入力する場合は、研究者番号、所属研究機関、部局、職名の入力は不要です。

※When entering information about a Research Collaborator, it is not necessary to enter the Researcher Number, affiliated research institution, academic unit (School, Faculty, etc.), or position title.

表示順 Order of Appearance	区分 Distinction	研究協力者及び連携研究者 Research Collaborator and Collaborating Researcher			備考 Remarks
		研究者番号 Researcher Number 氏名 Name	1.所属研究機関 Research Institution 2.部局 Academic Unit 3.職名 Position		
1	研究協力者(Research Collaborator)	(研究者番号) _____ (Researcher Number) * (ローマ字) (In alphabetical characters) (姓) _____ (名) _____ (漢字等) * (Kanji etc) (姓) _____ 分担 (名) _____ 六部	1. (番号) _____ (Number) (名称) (Name) EEE大学 2. _____ 3. _____		

※次ページに続く

274

入力項目 (研究組織 (研究分担者))		
項目名	必須	内容
研究分担者	○	研究成果報告書に出力する研究分担者の順番を入力します。
表示順	○	
姓 (ローマ字氏名)	○	研究分担者のローマ字氏名の姓を入力します。
名 (ローマ字氏名)	○	研究分担者のローマ字氏名の名を入力します。
所属研究機関番号	○	所属研究機関番号を入力します。
所属研究機関名	○	所属研究機関名を入力します。
部局	○	部局名を入力します
職	○	職名を入力します。
備考		備考を入力します。

入力項目 (研究組織 (研究協力者、連携研究者))		
項目名	必須	内容
表示順	○	研究成果報告書に出力する研究者の順番を入力します。
区分	○	研究協力者と連携研究者をどちらか選択します。
研究者番号	△	研究者番号を入力します。 ※連携研究者の場合、必須項目
研究者氏名 (ローマ字) - 姓	○	研究者の氏名を入力します。
研究者氏名 (ローマ字) - 名	○	
研究者氏名 (漢字) - 姓	○	
研究者氏名 (漢字) - 名	○	
所属研究機関番号	△	所属研究機関番号を入力します。 ※連携研究者の場合、必須項目

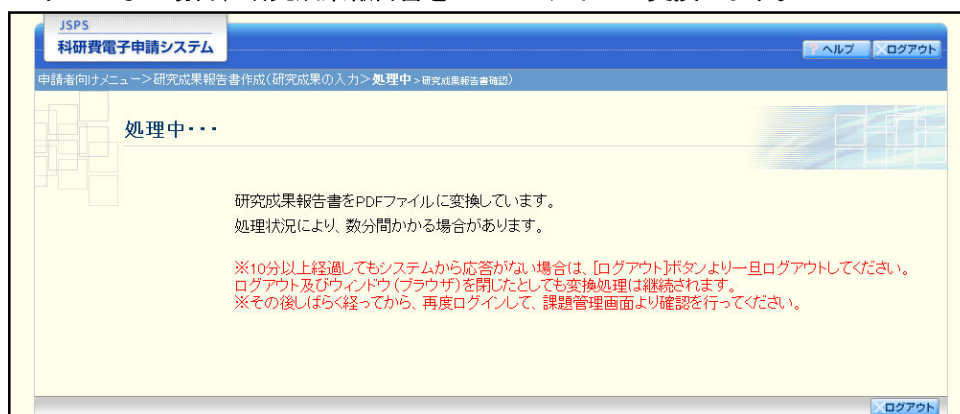
入力項目 (研究組織 (研究協力者、連携研究者))		
項目名	必須	内容
所属研究機関名	△	所属研究機関名を入力します。 ※連携研究者の場合、必須項目
部局	△	部局名を入力します。 ※連携研究者の場合、必須項目
職	△	職名を入力します。 ※連携研究者の場合、必須項目
備考		備考を入力します。

その他のボタン	
[追加]	研究協力者、連携研究者の入力枠を 1 つ追加します。
[削除]	研究協力者、連携研究者の入力枠を 1 つ削除します。
[一つ前に戻る]	一つ前の画面に戻ります。
[一時保存]	入力した研究成果報告情報を保存して、一時的に作業を中断します。再開するには、「2.18.3 再開」を参照してください。
[保存せずに戻る]	入力した研究成果報告情報を保存せずに、「課題管理 (学術研究助成基金助成金)」画面に戻ります。

ご注意

- ※ 「補助事業者等の入力」画面で [一時保存] ボタンまたは [一時保存をして進む] ボタンをクリックした際、研究組織の表示順が自動的に並び替えられます。研究者区分 (研究協力者等) ごとに並び替えられるので、画面で入力した表示順と異なる並びになる可能性があります。

⑧ エラーがない場合、研究成果報告書を PDF ファイルに変換します。



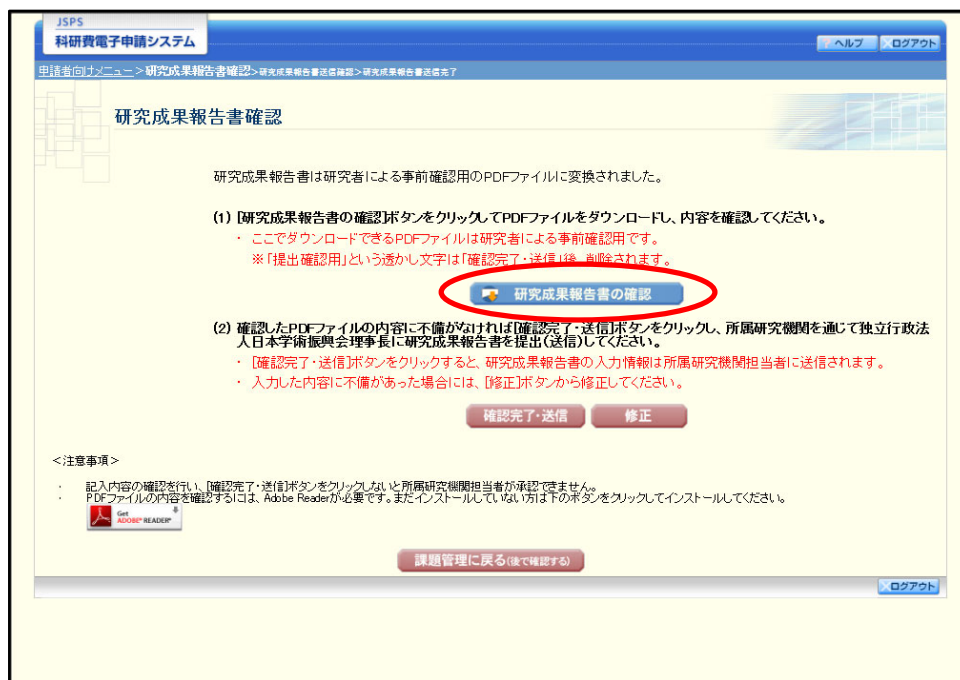
(処理中メッセージが表示されます。)

ご注意

- ※ 変換処理は、処理状況により数分かかる場合があります。
- ※ 10 分以上経過してもシステムから応答がない場合は、[ログアウト] ボタンをクリックし、一旦ログアウトしてください。ログアウト及びウィンドウ (ブラウザ) を閉じても変換処理は継続されます。

※ しばらく経ってから再度ログインし直し、「申請者向けメニュー」画面の「状況」欄の「課題状況の確認」をクリックして、「課題管理 (学術研究助成基金助成金)」画面より続きの作業を進めることができます。

- ⑨ 「研究成果報告書確認」画面が表示されます。[研究成果報告書の確認] をクリックしてPDF ファイルに変換された研究成果報告書の内容に不備がないか確認します。

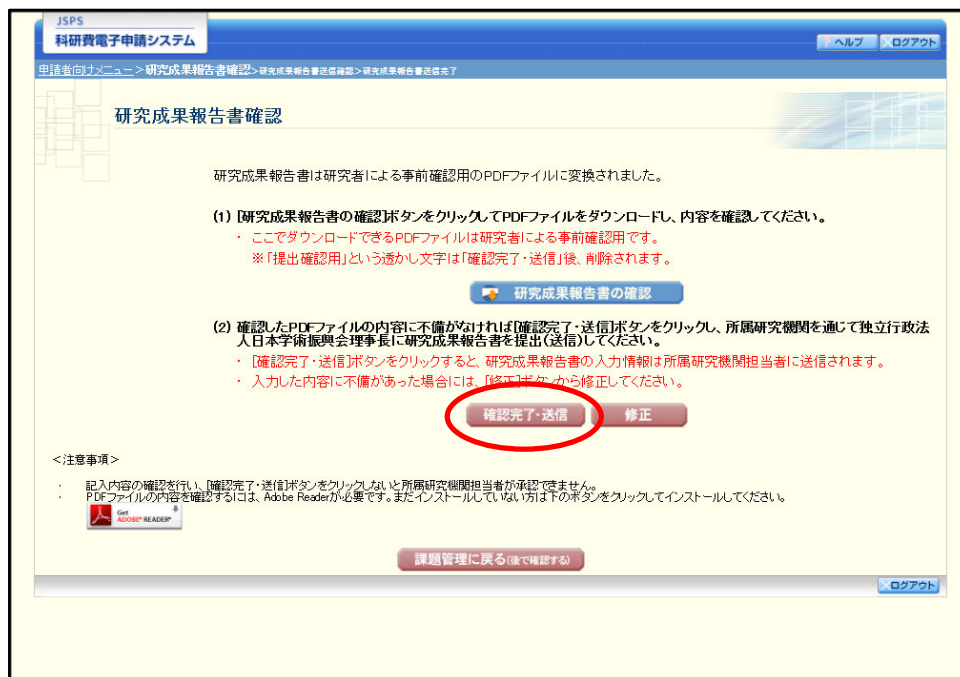


ご注意

※ この段階でダウンロードした『研究成果報告書』には、「提出確認用」という透かし文字が入っており、内容の確認をするための書類となります。

その他のボタン	
[確認完了・送信]	研究成果報告書の確認を完了し、送信を行うために、「研究成果報告書送信確認」画面を表示します。
[修正]	研究成果報告書情報の修正を行うために、「研究成果の入力」画面を表示します。
[課題管理に戻る (後で確認する)]	研究成果報告書の確認・提出をせずに、「課題管理 (学術研究助成基金助成金)」画面に戻ります (入力された情報は保存されます)。「課題管理 (学術研究助成基金助成金)」画面の「補助事業期間終了後」欄の [確認] をクリックすることで再度、確認・提出をすることができます。

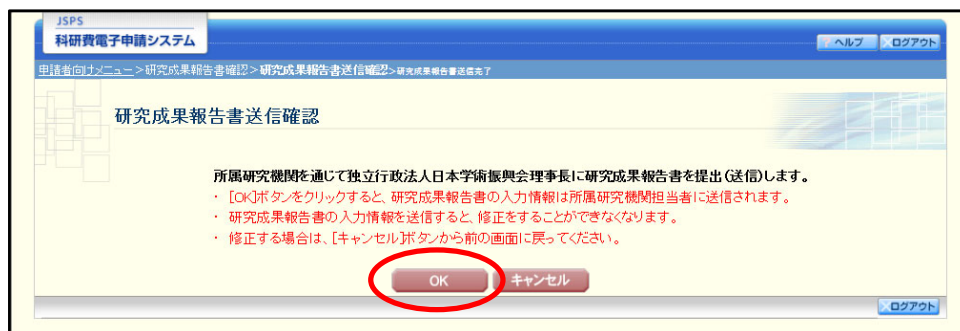
- ⑩ PDF ファイルの内容に不備がなければ「研究成果報告書確認」画面で、[確認完了・送信] をクリックします。



ご注意

- ※ ダウンロードした研究成果報告書の PDF ファイルの内容に不備があった場合は、[修正] をクリックして「研究成果の入力」画面に戻り、再度研究成果報告書情報の入力をします。
- ※ [確認完了・送信] をクリックし提出することで、作成された研究成果報告書を所属研究機関、日本学術振興会が確認をすることができるようになります。必ず [確認完了・送信] をクリックし提出を行ってください。

- ⑪ 「研究成果報告書送信確認」画面で、[OK] をクリックします。



その他のボタン

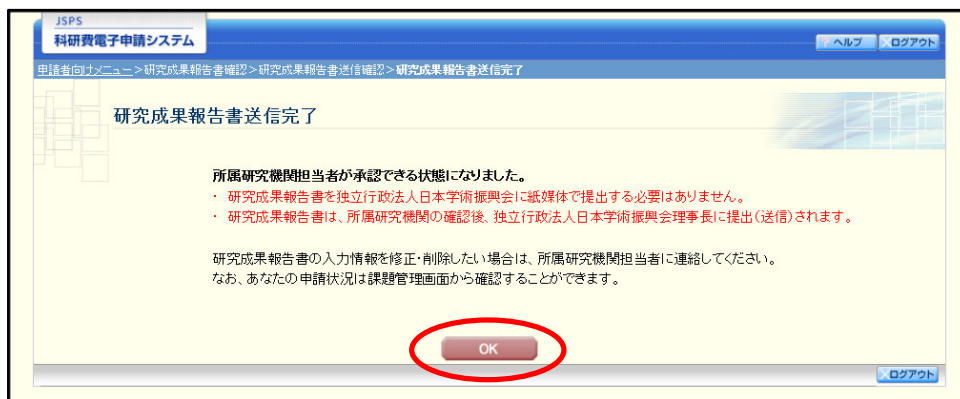
[キャンセル]

研究成果報告書の確認を完了せずに、「研究成果報告書確認」画面を表示します。

ご注意

- ※ 研究成果報告書の入力情報を送信すると、修正・削除をすることができなくなります。

⑫ 「研究成果報告書送信完了」画面で、[OK] をクリックします。



ご注意

※ 研究成果報告書の入力情報を修正したい場合は、所属研究機関担当者（または部局担当者）に連絡してください。

⑬ 「課題管理 (学術研究助成基金助成金)」画面が表示されます。「補助事業期間終了後」欄が「所属研究機関受付中」となっていれば、電子申請システム上の作業は完了です。

区分	課題番号	研究種目	応募区分	所属研究機関名	部局名・職名	研究者番号	研究代表者名 漢字	フリガナ	課題状況	研究期間
基金	17K12345	2017年度 基盤研究(C)	一般	〇〇大学	教育学部 教授 修正	10100001	交付太郎	タカフミ タカフミ	研究中	2017年度～2019年度
研究課題名	和文	▽▽の〇〇〇〇〇〇に関する研究								
	英文	Study of XXXXXXXXXX								

年度	交付申請書 [D-2-1]	支払請求書 [D-4-1, F-2-1] 変更交付申請書兼支払請求書 [F-2-2]	実施状況報告書 [F-6-1, F-7-1] 実績報告書 [F-6-2, F-7-2]
2017年度	学振受理 (1版) 2017年4月19日学振へ送信	学振受理 (1版) 2017年4月19日学振へ送信	学振受理 (1版) 2018年4月18日学振へ送信 取支状況報告書 研究実施状況報告書
2018年度		学振受理 (1版) 2018年2月14日学振へ送信	学振受理 (1版) 2019年4月20日学振へ送信 取支状況報告書 研究実施状況報告書
2019年度		学振受理 (1版) 2019年2月15日学振へ送信	学振受理 (1版) 2020年4月28日学振へ送信 取支決算報告書 研究実績報告書 提出期間:2020年4月1日～2020年5月31日
補助事業期間終了後 (研究成果報告書[F-19-1])	所属研究機関受付中 (1版) 提出期間:2020年4月1日～2020年6月30日 再提出予定日:2020年5月31日		

必要に応じ提出する書類				
前倒し支払請求書 [F-3-1] 変更交付申請書兼前倒し支払請求書 [F-4-1, F-2-2]	直接経費使用内訳変更承認申請書 [F-4-2, F-4-3]	補助事業廃止承認申請書 [F-5-1]	研究分担者変更承認申請書 [F-9-1]	研究代表者所属研究機関変更届 [F-10-1]

2.17.3 一時保存

研究成果報告の入力途中で入力内容を一時保存し、作業を中断することができます。

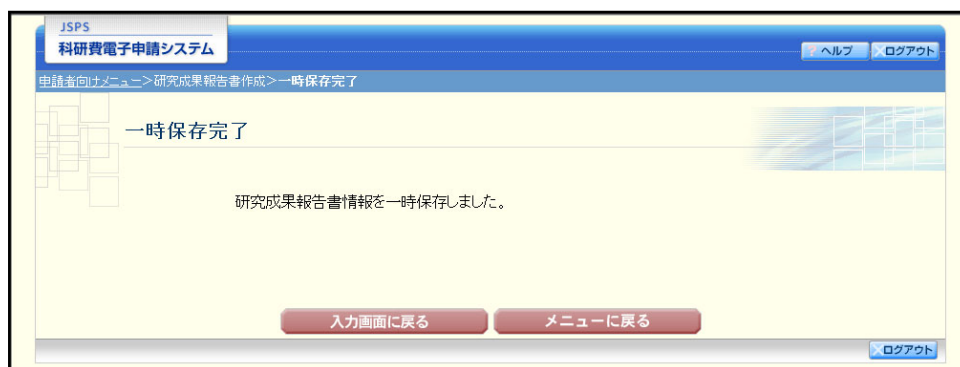
① 研究成果報告の入力途中の画面で、「一時保存」をクリックします。



ご注意

※ エラーがあると保存できないことがあります。その場合は、エラーの発生している項目を修正して保存してください。

② 「一時保存完了」画面が表示されます。



その他のボタン

[入力画面に戻る]	[一時保存] をクリックした画面に戻ります。
[メニューに戻る]	「申請者向けメニュー」画面に戻ります。

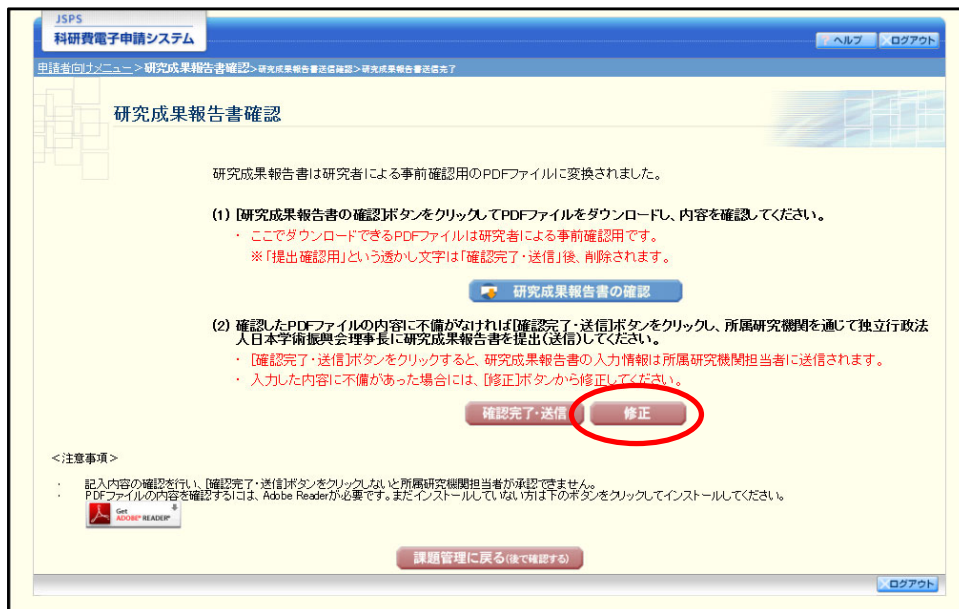
ご注意

※ 一時保存したデータは、「課題管理 (学術研究助成基金助成金)」画面から [再開] を選択して、作業を続けることができます。(「2.18.3 再開」を参照してください。)

2.17.4 修正(所属研究機関への送信前)

作成した研究成果報告書を修正するには、以下の手順に従います。

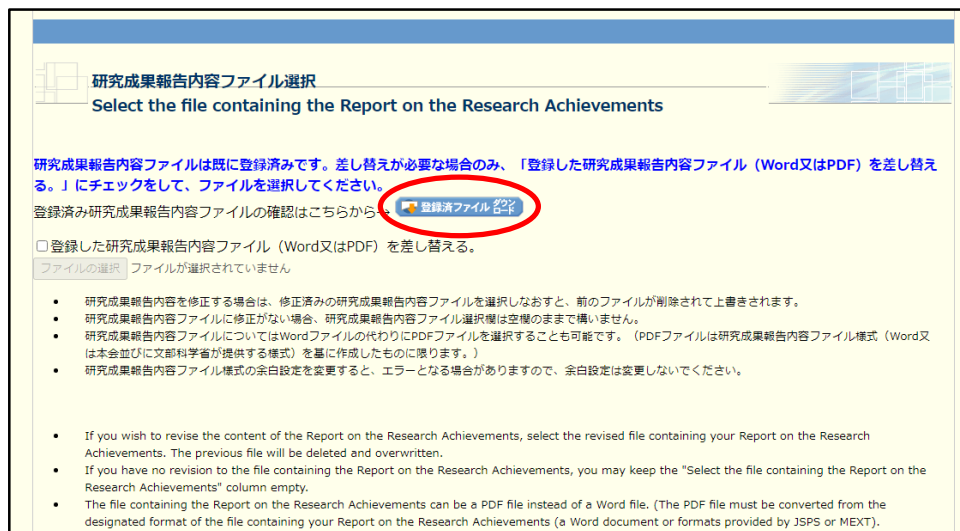
① 「研究成果報告書確認」画面で、[修正]をクリックします。



② 「研究成果の入力」画面が表示されます。「研究成果の入力」画面以降の操作の詳細は「2.17.2 研究成果情報の入力」を参照してください。



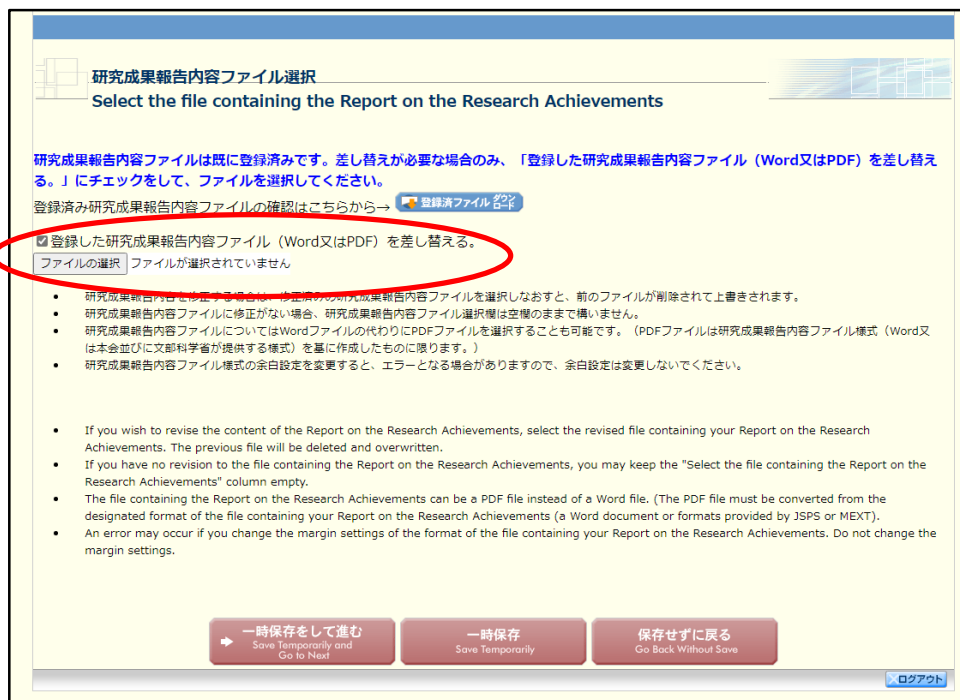
③ 登録済みの研究成果報告内容ファイルを確認する場合、画面下部にある「登録済ファイルダウンロード」をクリックしてください。



注意

※ ファイルのダウンロード方法は「2.1 ファイルのダウンロード手順」を参照してください。

④ 研究成果報告内容ファイルを差し替える場合、画面下部にある「登録した研究成果報告内容ファイル (Word 又は PDF) を差し替える。」にチェックをして、ファイルを選択してください。



注意

※ 修正後は、作成された研究成果報告書の PDF ファイルを確認して「確認完了・送信」をクリックしてください。

2. 18. 処理状況確認・研究成果報告情報作成再開

一時保存して中断していた研究成果報告書の作成を再開、または一旦作成を完了した研究成果報告書を修正することができます。

2. 18. 1 処理状況確認

- ① 「申請者向けメニュー」画面で、「状況」欄の「課題状況の確認」をクリックします。



The screenshot shows the 'Applicant Menu' page. At the top, there are navigation links for 'Language Switch' (日本語と英語を表示 / 日本語のみ表示 / English only), 'Settings', 'Help', and 'Logout'. The main content area includes a 'Note' section with instructions in Japanese and English. Below the text is a table with the following data:

課題番号 project number	区分 Category	研究種目 Research Category	研究課題名 Title of Research Project	状況 Status
22K12345	基金	20XX年度 基金研究(C)	▽▽の□□□□に関する研究	課題状況の確認 Check project status

Below the table, there are two links: '完了及び廃止課題情報を閲覧する場合はこちら' and 'Please click here to view the information on completed or abolished projects.' At the bottom, there are buttons for '応募システムへ戻る' and 'e-Radへ戻る', along with a 'Logout' link.

- ② 「課題管理 (学術研究助成基金助成金)」画面が表示されます。「補助事業期間終了後 (研究成果報告書)」欄を確認します。注意事項の各種手続きのリンクをクリックすると、処理状況の意味を参照することができます。

その他のボタン	
[ダウンロード (研究成果報告書確認)]	研究成果報告書の PDF ファイルをダウンロードします。 ファイルのダウンロード方法は「2.1 ファイルのダウンロード手順」を参照してください。
[再開]	一時保存した研究成果報告書の作成を再開するために、「研究成果の入力」画面を表示します。
[修正]	一旦作成を完了した研究成果報告書を修正するために、「研究成果の入力」画面を表示します。
[確認]	研究成果報告書を確認するために、「研究成果報告書確認」画面を表示します。
[入力]	研究成果報告書を新規に作成するために、「研究成果の入力」画面を表示します。
[メニューに戻る]	「申請者向けメニュー」画面を表示します。

2. 18.2 研究成果報告書 PDF ファイルのダウンロード

研究成果報告書の内容を確認するには、以下の手順に従います。

- ① 「課題管理 (学術研究助成基金助成金)」画面で、「補助事業期間終了後 (研究成果報告書)」欄の [ダウンロード] をクリックします。

The screenshot shows the '課題管理 (学術研究助成基金助成金)' page. The '必ず提出する書類' table has a row for '補助事業期間終了後 (研究成果報告書[F-19-1])' with a 'ダウンロード' button circled in red. The '必要に応じ提出する書類' table lists various documents like '前倒し支払請求書' and '補助事業廃止承認申請書'.

区分	課題番号	研究種目	応募区分	所属研究機関名	部局名・職名	研究者番号	研究代表者名 漢字 フリガナ	課題状況	研究期間
基金	17K12345	2017年度 基盤研究(C)	一般	〇〇大学	教育学部 教授 修正	10100001	交付太郎 コウジ タロウ	研究中	2017年度～2019年度

研究課題名	和文	英文
	▽▽の〇〇〇〇〇〇に関する研究	Study of XXXXXXXXXX

年度	交付申請書 [D-2-1]	支払請求書 [D-4-1, F-2-1] 変更交付申請書兼支払請求書 [F-2-2]	実施状況報告書 [F-6-1, F-7-1] 実績報告書 [F-6-2, F-7-2]
2017年度	学振受理 (1版) 2017年4月19日学振へ送信	学振受理 (1版) 2017年4月19日学振へ送信	学振受理 (1版) 2018年4月18日学振へ送信 取支状況報告書 研究実施状況報告書
2018年度		学振受理 (1版) 2018年2月14日学振へ送信	学振受理 (1版) 2019年4月20日学振へ送信 取支状況報告書 研究実施状況報告書
2019年度		学振受理 (1版) 2019年2月15日学振へ送信	学振受理 (1版) 2020年4月28日学振へ送信 取支決算報告書 研究実績報告書
補助事業期間終了後 (研究成果報告書[F-19-1])	申請者未確認 (0版) 確認 修正 ダウンロード		提出期間:2020年4月1日～2020年5月31日

必要に応じ提出する書類	前倒し支払請求書 [F-3-1] 変更交付申請書兼前倒し支払請求書	直接経費使用内訳変更承認申請書	補助事業廃止承認申請書 [F-5-1]	研究分担者変更承認申請書 [F-9-1]	研究代表者所属研究機関変更届
-------------	-----------------------------------	-----------------	---------------------	----------------------	----------------

ご注意

※ ファイルのダウンロード方法は「2.1 ファイルのダウンロード手順」を参照してください。

2. 18.3 再開

一時保存した研究成果報告情報の作成を再開するには、以下の手順に従います。

- ① 「課題管理 (学術研究助成基金助成金)」画面で、「補助事業期間終了後 (研究成果報告書)」欄の [再開] をクリックします。

JSPS 科研費電子申請システム
ヘルプ ログアウト

申請者向けメニュー > 課題管理

課題管理 (学術研究助成基金助成金)

▼変更履歴等
▼研究組織
▼交付(予定)額
▼直接経費使用内訳

基本情報

区分	課題番号	研究種目	応募区分	所属研究機関名	部署名・職名	研究者番号	研究代表者名		課題状況	研究期間
基金	17K12345	2017年度 基礎研究(C)	一般	〇〇大学	教育学部 教授 修正	10100001	交付 太郎	コウフ タロウ	研究中	2017年度～2019年度

研究課題名
 和文 ▼▼の〇〇〇〇〇〇に関する研究
 英文 Study of XXXXXXXXXX

必ず提出する書類

	交付申請書 [D-2-1]	支払請求書 [D-4-1, F-2-1] 変更交付申請書兼支払請求書 [F-2-2]	実施状況報告書 [F-6-1, F-7-1] 実績報告書 [F-6-2, F-7-2]
2017年度	学振受理 (1版) 2017年4月19日学振へ送信 ダウンロード	学振受理 (1版) 2017年4月19日学振へ送信 ダウンロード	学振受理 (1版) 2018年4月18日学振へ送信 取支状況報告書 ダウンロード 研究実施状況報告書 ダウンロード
2018年度		学振受理 (1版) 2018年2月14日学振へ送信 ダウンロード	学振受理 (1版) 2019年4月20日学振へ送信 取支状況報告書 ダウンロード 研究実施状況報告書 ダウンロード
2019年度		学振受理 (1版) 2019年2月15日学振へ送信 ダウンロード	学振受理 (1版) 2020年4月28日学振へ送信 取支決算報告書 ダウンロード 研究実績報告書 ダウンロード
補助事業期間終了後 (研究成果報告書[F-19-1])	再開 (0版) 提出期間: 2020年4月1日～2020年6月30日		

必要に応じ提出する書類

前倒し支払請求書 [F-3-1] 変更交付申請書兼前倒し支払	直接経費使用内訳変更承認申請書	補助事業廃止承認申請書 [F-5-1]	研究分担者変更承認申請書 [F-5-1]	研究代表者所属研究機関変更届
--------------------------------------	-----------------	------------------------	-------------------------	----------------

② 「研究成果の入力」画面が表示され、中断した作成処理を続行します。

The screenshot shows a web application interface for entering research achievements. At the top, there is a navigation bar with 'JSPS 科研費電子申請システム' and buttons for 'ヘルプ' and 'ログアウト'. Below the navigation bar, the page title is '研究成果の入力' and 'Enter Your Research Achievements'. The main content area contains a list of instructions in Japanese and English, and a table for 'Institution Number' with the value '12345'.

研究成果の入力
Enter Your Research Achievements

<注意事項>

- 科研費による研究は、研究者の自覚と責任において実施するものです。そのため、研究の実施や研究成果の公表等については、国の要請等に基づくものではなく、その研究成果に関する見解や責任は、研究者個人に帰属されます。
- 研究期間終了時点で提出した実績報告書と同一の所属研究機関・部署・職名が表示されているかを確認してください。
- 表示されている研究代表者の部署及び職名が研究期間終了時点で提出した実績報告書の情報と異なる場合、正しい情報に修正してください。なお*のついた項目は必須の入力項目です。
- 表示されている研究課題名等と入力した内容に誤りがないかを確認してください。
- 研究代表者氏名(英語) (姓) は全て大文字で、(名) は先頭のみ大文字で入力してください。
- 誤りがなければ、研究成果報告内容ファイルを選択した上で、[一時保存をして次へ進む]ボタンをクリックしてください。
- 入力中に、一定時間、ボタン操作をせずにおくと、セッションタイムアウトにより、入力した情報が保存されない場合があります。随時[一時保存]ボタンをクリックして情報を保存して下さい。もし、セッションタイムアウトのエラーメッセージが出た場合は、「電子申請のご案内」ページの「よくあるご質問」をご参照下さい。
- 複数ウィンドウ(複数タブ)を開いて利用すると、システムが正常に動作しない場合があります。複数ウィンドウでのご利用は控えてください。

< Note >

- The research using the KAKENHI funding should be carried out based on the self-awareness and responsibility of each researcher. Therefore, the publication on the implementation of the research or research achievements, etc. should not come from the government request, and the views and responsibilities on the research achievements should be attributed to the researchers themselves.
- Check to make sure that your affiliated research institution, academic unit, and position displayed below are the same as those indicated in the Report on the Research Results that you have submitted at the end of the research period.
- If the PI's academic unit and/or position displayed below do not match the information in the Report on the Research Results submitted at the end of the research period, please enter the correct information. Field marked in asterisk (*) is mandatory.
- Check to make sure that the Title of Research Project, etc. shown below and other information you have entered are correct.
- When entering the PI's name (in English), use UPPER CASE (all capital letters) for the Family Name, and Title Case (capitalize the first character(s) only) for the Given Name.
- Once you make sure that the information is correct, select the file containing the Report on the Research Achievements and click the [Save Temporarily and Go to Next] button.
- If the system remains idle for a certain period of time, a session time out may clear any information entered. Click [Save Temporarily] periodically to store changes. In such instance, please read the frequently asked questions on the electronic application system information page.
- The system may experience problems when multiple windows or tabs are opened. Please avoid an access from multiple windows or tabs.

科学研究費助成事業 研究成果報告書
Grants-in-Aid for Scientific Research Report on the Research Achievements

機関番号 Institution Number	12345
-------------------------------	-------

ご注意

- ※ 「研究成果の入力」画面以降の操作の詳細は「2.17.2 研究成果情報の入力」を参照してください。
- ※ 研究成果報告情報を作成後は、作成された PDF ファイルを確認して [確認完了・送信] をクリックしてください。

2. 18.4 確認

「2.17.2 研究成果情報の入力」の「研究成果報告書確認」画面で「課題管理に戻る (後で確認する)」を選択した研究成果報告書の確認以降の処理を行うには以下の手順に従います。

- ① 「課題管理 (学術研究助成基金助成金)」画面で、「補助事業期間終了後 (研究成果報告書)」欄の「確認」をクリックします。

課題管理 (学術研究助成基金助成金)

▼変更履歴等 ▼研究組織 ▼交付(予定)額 ▼直接経費使用内訳

基本情報

区分	課題番号	研究種目	応募区分	所属研究機関名	部署名・職名	研究者番号	研究代表者名 漢字 フリガナ	課題状況	研究期間
基金	17K12345	2017年度 基盤研究(C)	一般	〇〇大学	教育学部 教授 修正	10100001	交付太郎 コウジ タロウ	研究中	2017年度~2019年度

研究課題名
 和文 ▼▼の〇〇〇〇〇〇に関する研究
 英文 Study of XXXXXXXXXX

必ず提出する書類

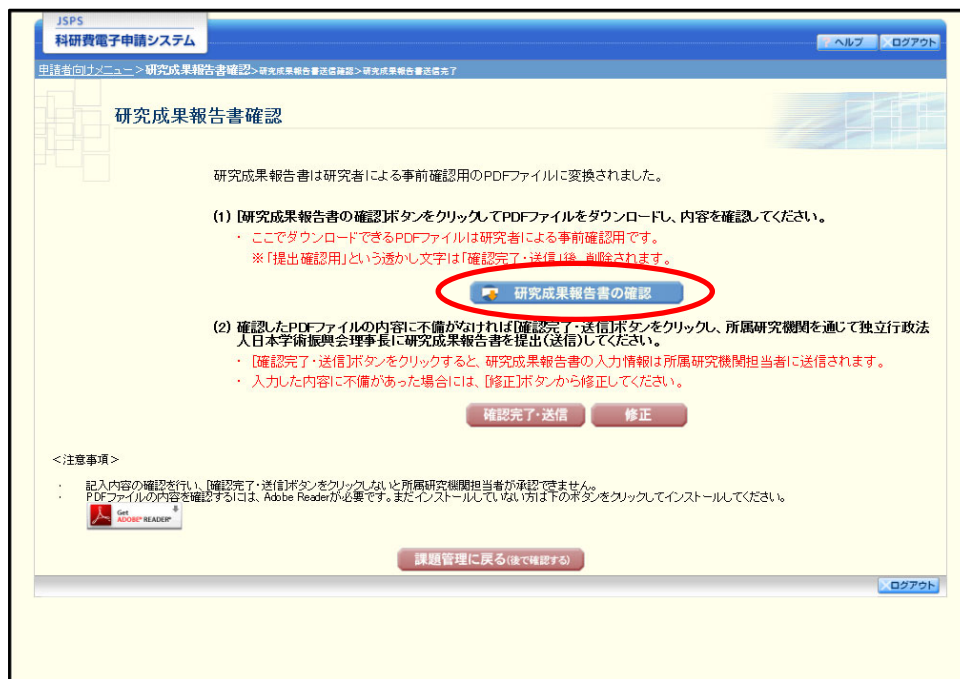
	交付申請書 [D-2-1]	支払請求書 [D-4-1, F-2-1] / 変更交付申請書兼支払請求書 [F-2-2]	実施状況報告書 [F-6-1, F-7-1] / 実績報告書 [F-6-2, F-7-2]
2017年度	学振受理 (1版) 2017年4月19日学振へ送信	学振受理 (1版) 2017年4月19日学振へ送信	学振受理 (1版) 2018年4月18日学振へ送信 取支状況報告書 研究実施状況報告書
2018年度		学振受理 (1版) 2018年2月14日学振へ送信	学振受理 (1版) 2019年4月20日学振へ送信 取支状況報告書 研究実施状況報告書
2019年度		学振受理 (1版) 2019年2月15日学振へ送信	学振受理 (1版) 2020年4月28日学振へ送信 取支決算報告書 研究実績報告書 提出期間:2020年4月1日~2020年5月31日

補助事業期間終了後 (研究成果報告書[F-19-1])
 確認 修正
 提出期間:2020年4月1日~2020年6月30日

必要に応じ提出する書類

前例, 支払請求書 [F-3-1]	直接経費使用内訳変更承認申請書	補助事業廃止承認申請書	研究分担者変更承認申請書	研究代表者所属研究機関変更
-------------------	-----------------	-------------	--------------	---------------

- ② 「研究成果報告書確認」画面が表示されます。[研究成果報告書の確認] をクリックして研究成果報告書の内容に不備がないか確認します。



ご注意

- ※ ファイルのダウンロード方法は「2.1 ファイルのダウンロード手順」を参照してください。
- ※ 操作の詳細は「2.17.2 研究成果情報の入力」を参照してください。
- ※ 確認・送信が完了していない研究成果報告書は、所属研究機関担当者（または部局担当者）が承認（確認）をすることができません。

2. 18.5 修正 (所属研究機関の却下後)

所属研究機関により却下された研究成果情報の修正をするには、以下の手順に従います。

- ① 「課題管理 (学術研究助成基金助成金)」画面で、「補助事業期間終了後 (研究成果報告書)」欄の [修正] をクリックします。

The screenshot shows the '課題管理 (学術研究助成基金助成金)' page. At the top, there are navigation tabs: '変更履歴等', '研究組織', '交付(予定)額', and '直接経費使用内訳'. Below this is the '基本情報' section with a table of project details. The '研究課題名' section shows the title in Japanese and English. The '必ず提出する書類' section is a table with columns for '交付申請書 [D-2-1]', '支払請求書 [D-4-1, F-2-1] 変更交付申請書兼支払請求書 [F-2-2]', and '実施状況報告書 [F-6-1, F-7-1] 実績報告書 [F-6-2, F-7-2]'. The rows represent the fiscal years 2017, 2018, and 2019. The '補助事業期間終了後 (研究成果報告書[F-19-1])' row has a red circle around the '修正' button. At the bottom, the '必要に応じ提出する書類' section lists various documents like '前倒し支払請求書 [F-3-1]', '直接経費使用内訳変更承認申請書', '補助事業廃止承認申請書', '研究分担者変更承認申請書', and '研究代表者所属研究機関変更届'.

区分	課題番号	研究種目	応募区分	所属研究機関名	部局名・職名	研究者番号	研究代表者名 漢字	フリガナ	課題状況	研究期間
基金	17K12345	2017年度 基盤研究(C)	一般	〇〇大学	教育学部 教授 修正	10100001	交付太郎	コウフ タロウ	研究中	2017年度~2019年度

研究課題名	和文	英文
	▽▽の〇〇〇〇〇〇に関する研究	Study of XXXXXXXXXX

	交付申請書 [D-2-1]	支払請求書 [D-4-1, F-2-1] 変更交付申請書兼支払請求書 [F-2-2]	実施状況報告書 [F-6-1, F-7-1] 実績報告書 [F-6-2, F-7-2]
2017年度	学振受理 (1版) 2017年4月19日学振へ送信 ダウンロード	学振受理 (1版) 2017年4月19日学振へ送信 ダウンロード	学振受理 (1版) 2018年4月18日学振へ送信 取支状況報告書 研究実施状況報告書
2018年度		学振受理 (1版) 2018年2月14日学振へ送信 ダウンロード	学振受理 (1版) 2019年4月20日学振へ送信 取支状況報告書 研究実施状況報告書
2019年度		学振受理 (1版) 2019年2月15日学振へ送信 ダウンロード	学振受理 (1版) 2020年4月28日学振へ送信 取支決算報告書 研究実績報告書
補助事業期間終了後 (研究成果報告書[F-19-1])		修正申請 (1版) 提出期間:2020年4月1日~2020年6月30日	

必要に応じ提出する書類	前倒し支払請求書 [F-3-1]	直接経費使用内訳変更承認申請書	補助事業廃止承認申請書	研究分担者変更承認申請書	研究代表者所属研究機関変更届
	変更交付申請書兼前倒し支払				

② 「研究成果の入力」画面が表示されます。

The screenshot shows a web application interface for entering research achievements. At the top, there is a navigation bar with 'JSPS 科研費電子申請システム' and buttons for 'ヘルプ' and 'ログアウト'. Below the navigation bar, a breadcrumb trail reads: '申請者向けメニュー > 研究成果報告書作成 (研究成果の入力 > 研究発表等の入力 > 補助事業等の入力 > 発注中 > 研究成果報告書確認)'. The main heading is '研究成果の入力' and 'Enter Your Research Achievements'. There are two sections of instructions: one in Japanese and one in English. The Japanese section includes a '＜注意事項＞' header and a list of 8 bullet points. The English section includes a '< Note >' header and a list of 8 bullet points. At the bottom, there is a title '科学研究費助成事業 研究成果報告書' and 'Grants-in-Aid for Scientific Research Report on the Research Achievements'. Below this is a table with two columns: '機関番号' / 'Institution Number' and '12345'.

機関番号 Institution Number	12345

ご注意

- ※ 「研究成果の入力」画面以降の操作の詳細は「2.17.2 研究成果情報の入力」を参照してください。
- ※ 研究成果情報を修正後は、作成された PDF ファイルを確認して「確認完了・送信」をクリックしてください。