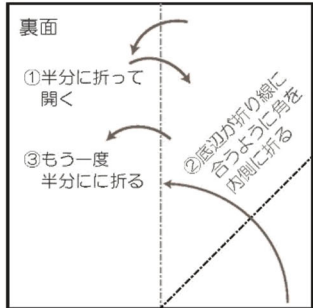


コーナー葉の作り方

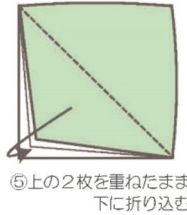
手順1



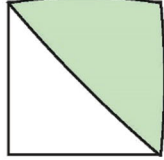
手順2




手順3



手順4

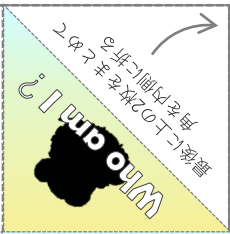





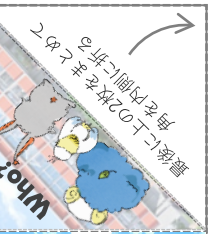

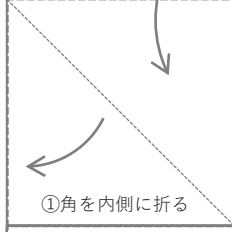

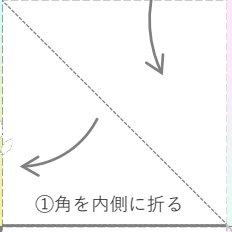

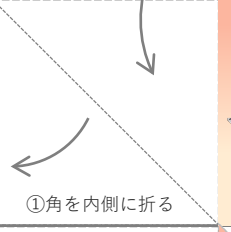

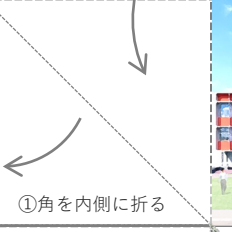

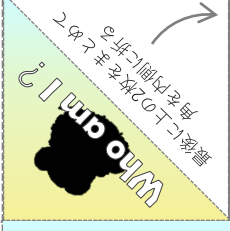







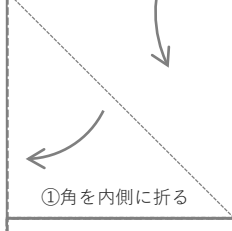

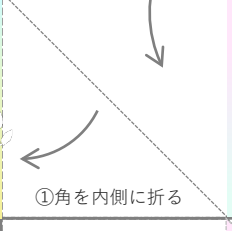

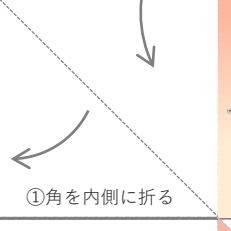

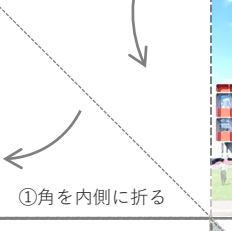

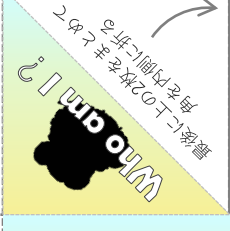



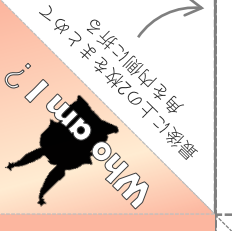



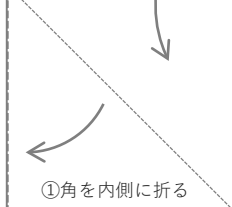

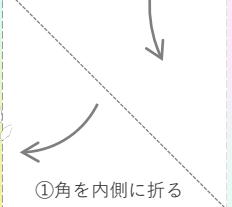

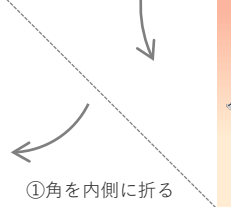

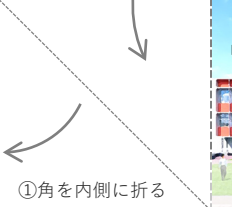



⑦本の角（コーナー）に差し込んで使います



<p>表面 ②半分に折る ③2枚一緒に半分に折る ①角を内側に折る</p>	<p>表面 ②半分に折る ③2枚一緒に半分に折る ①角を内側に折る</p>	<p>表面 ②半分に折る ③2枚一緒に半分に折る ①角を内側に折る</p>
<p>表面 ②半分に折る ③2枚一緒に半分に折る ①角を内側に折る</p>	<p>表面 ②半分に折る ③2枚一緒に半分に折る ①角を内側に折る</p>	<p>表面 ②半分に折る ③2枚一緒に半分に折る ①角を内側に折る</p>
<p>表面 ②半分に折る ③2枚一緒に半分に折る ①角を内側に折る</p>	<p>表面 ②半分に折る ③2枚一緒に半分に折る ①角を内側に折る</p>	<p>表面 ②半分に折る ③2枚一緒に半分に折る ①角を内側に折る</p>

コーナー葉 南図の三博士

<p>表面 ②半分に折る</p> <p>③2枚一緒に半分に折る</p> 	<p>②半分に折る</p> <p>③2枚一緒に半分に折る</p> 	<p>表面 ②半分に折る</p> <p>③2枚一緒に半分に折る</p> 	<p>②半分に折る</p> <p>③2枚一緒に半分に折る</p> 	<p>表面 ②半分に折る</p> <p>③2枚一緒に半分に折る</p> 	<p>②半分に折る</p> <p>③2枚一緒に半分に折る</p> 	<p>表面 ②半分に折る</p> <p>③2枚一緒に半分に折る</p> 	<p>②半分に折る</p> <p>③2枚一緒に半分に折る</p> 
<p>①角を内側に折る</p> 	<p>I am -エヴァ- Eva</p>  <p>プチ情報 ツノのうずまきが nanzanの「n」なんです</p>	<p>①角を内側に折る</p> 	<p>I am Bato</p> <p>-バト-</p>  <p>プチ情報 ILLで取り寄せた 文献を運んでいます</p>	<p>①角を内側に折る</p> 	<p>I am -ナナ- Nana</p>  <p>プチ情報 しっぽと耳が光ります☆</p>	<p>①角を内側に折る</p> 	<p>I am -ナナ- Nana</p>  <p>プチ情報 しっぽと耳が光ります☆</p> <p>図書館公式キャラクター 南図（なんと）の三博士</p>
<p>表面 ②半分に折る</p> <p>③2枚一緒に半分に折る</p> 	<p>②半分に折る</p> <p>③2枚一緒に半分に折る</p> 	<p>表面 ②半分に折る</p> <p>③2枚一緒に半分に折る</p> 	<p>②半分に折る</p> <p>③2枚一緒に半分に折る</p> 	<p>表面 ②半分に折る</p> <p>③2枚一緒に半分に折る</p> 	<p>②半分に折る</p> <p>③2枚一緒に半分に折る</p> 	<p>表面 ②半分に折る</p> <p>③2枚一緒に半分に折る</p> 	<p>②半分に折る</p> <p>③2枚一緒に半分に折る</p> 
<p>①角を内側に折る</p> 	<p>I am -エヴァ- Eva</p>  <p>プチ情報 からだは大学カラーの カラーリング（青×黄）です</p>	<p>①角を内側に折る</p> 	<p>I am Bato</p> <p>-バト-</p>  <p>プチ情報 館内のお知らせや 掲示物もお手伝いしています</p>	<p>①角を内側に折る</p> 	<p>I am -ナナ- Nana</p>  <p>プチ情報 目はレーモンドに似ています</p>	<p>①角を内側に折る</p> 	<p>I am -ナナ- Nana</p>  <p>プチ情報 目はレーモンドに似ています</p> <p>図書館公式キャラクター 南図（なんと）の三博士</p>
<p>表面 ②半分に折る</p> <p>③2枚一緒に半分に折る</p> 	<p>②半分に折る</p> <p>③2枚一緒に半分に折る</p> 	<p>表面 ②半分に折る</p> <p>③2枚一緒に半分に折る</p> 	<p>②半分に折る</p> <p>③2枚一緒に半分に折る</p> 	<p>表面 ②半分に折る</p> <p>③2枚一緒に半分に折る</p> 	<p>②半分に折る</p> <p>③2枚一緒に半分に折る</p> 	<p>表面 ②半分に折る</p> <p>③2枚一緒に半分に折る</p> 	<p>②半分に折る</p> <p>③2枚一緒に半分に折る</p> 
<p>①角を内側に折る</p> 	<p>I am -エヴァ- Eva</p>  <p>プチ情報 しっぽはオリーブの 葉っぱです</p>	<p>①角を内側に折る</p> 	<p>I am Bato</p> <p>-バト-</p>  <p>プチ情報 羽の先は大学カラー （青×黄）です</p>	<p>①角を内側に折る</p> 	<p>I am -ナナ- Nana</p>  <p>プチ情報 からだは校舎のカラーリング （オレンジ×グレー）です</p>	<p>①角を内側に折る</p> 	<p>I am -ナナ- Nana</p>  <p>プチ情報 からだは校舎のカラーリング （オレンジ×グレー）です</p> <p>図書館公式キャラクター 南図（なんと）の三博士</p>