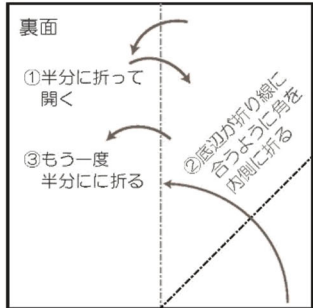


コーナー葉の作り方

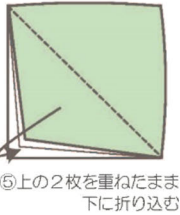
手順1



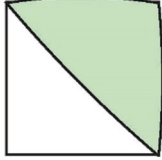
手順2




手順3



手順4



⑦本の角（コーナー）に差し込んで使います (Use by inserting into the book's corner).



<p>表面</p> <p>②半分に折る</p> <p>③2枚一緒に半分に折る</p> <p>①角を内側に折る</p>		<p>表面</p> <p>②半分に折る</p> <p>③2枚一緒に半分に折る</p> <p>①角を内側に折る</p>		<p>表面</p> <p>②半分に折る</p> <p>③2枚一緒に半分に折る</p> <p>①角を内側に折る</p>	
<p>表面</p> <p>②半分に折る</p> <p>③2枚一緒に半分に折る</p> <p>①角を内側に折る</p>		<p>表面</p> <p>②半分に折る</p> <p>③2枚一緒に半分に折る</p> <p>①角を内側に折る</p>		<p>表面</p> <p>②半分に折る</p> <p>③2枚一緒に半分に折る</p> <p>①角を内側に折る</p>	
<p>表面</p> <p>②半分に折る</p> <p>③2枚一緒に半分に折る</p> <p>①角を内側に折る</p>		<p>表面</p> <p>②半分に折る</p> <p>③2枚一緒に半分に折る</p> <p>①角を内側に折る</p>		<p>表面</p> <p>②半分に折る</p> <p>③2枚一緒に半分に折る</p> <p>①角を内側に折る</p>	