

このWi-Fiにつなぐだけ！

dマガジン for Biz

人気雑誌700誌以上が

無料で読み放題！

人気のムックや増刊も配信中！

誰でもドコモじゃなくてもOK！



ご利用方法

- 今いる場所のWi-Fiに接続*1
- 「dマガジン」のアプリをダウンロード*2*3
- 「dマガジン」をタップ
- 「メニュー」をタップ
- 「dマガジン for Biz を利用をタップ
- 「Wi-Fi認証をご利用の方をタップすれば完了

*1 スマートフォン・タブレットの設定 > Wi-FiからWi-Fi設定をONにします。Wi-Fiのご利用についての詳細はお近くの担当者までお問い合わせください。

*2 最新版のアプリをご利用 (Android: 3.1.10以上, iOS: 3.1.11以上) *3 対象機種はdマガジン公式サイトをご確認ください。

人気雑誌700誌以上、2,000冊以上が無料で読み放題!

女性ファッション 41誌



男性ファッション 15誌



ライフスタイル 26誌



ファミリー・キッズ 10誌



くらし・料理・健康 18誌



お出かけ・グルメ 13誌



エンタメ・趣味 36誌



スポーツ・車 34誌



ビジネス・教養 9誌




IT・ガジェット 11誌



総合週刊誌 12誌



海外誌 12誌



ムック・増刊も好評配信中!

- 女性ファッション 25ans, BAILA, bis, CLASSY., eclat, FUDGE, GINGER, GISELe, GLOW, HERS, InRed, JELLY, LEE, Marisol, mer, mina, mini, MORE, non-no, otona MUSE, Ray, S Cawaii!, Seventeen, SPRiNG, SPUR, steady., STORY, sweet, VERY, ViVi, VOGUE JAPAN, with, エル・ジャポン, 大人のおしゃれ手帖, 素敵なあの人, ハーブズ パザー, 美人百花, フィガロジャポン, リンネル, ar, LaLa Begin
- 男性ファッション 2nd, Fine, FINEBOYS, GO OUT, GQ JAPAN, LEON, MEN'S EX, men's FUDGE, MEN'S NON-NO, OCEANS, Safari, smart, UOMO, メンズクラブ, GOETHE
- ライフスタイル & Premium, & ROSY, CREA, FRaU, HERS, ku.nel, LDK the Beauty, MAQUIA, VOCE, Yogini, 家庭画報, 天然生活, 日経ウーマン, ネイルUP!, 婦人画報, 婦人公論, ゆうゆう, ヨガジャーナル日本版, Casa BRUTUS, Discover Japan, Lightning, Men's PREPPY, Pen, 一個人, 男の隠れ家, 日経トレンド
- ファミリー・キッズ ジュニアエラ, 月刊Newsがわかる, てれびくん, 鉄おも!, テレビマガジン, いぬのきもち, たまごクラブ, ねこのきもち, ひよこクラブ, プレジデントファミリー
- くらし・料理・健康 3分クッキング(日本テレビ), NHK ガッテン!, NHK きょうの健康, NHK きょうの料理, 田舎暮らしの本, エル・デコ, オレンジページ, NHK きょうの料理ビギナーズ, ハルメク, 毎日が発見, モダンリビング, レタスクラブ, 上沼恵美子のおしゃべりクッキング, LDK, Mart, ESSE, サンキュ!
- お出かけ・グルメ CREA Traveller, dancyu, エル・グルメ, おとなの週末, ビール王国, ワイン王国, 関西ウォーカー, 月刊山と溪谷, 散歩の達人, 東海ウォーカー, 東京カレンダー, 旅の手帖, Ozmagazine
- エンタメ・趣味 B's-LOG, CAPA, DVD&動画配信でーた, EX大衆, JUNON, Myojo, NHK 趣味の園芸, Nintendo DREAM, PASHI, SCREEN, SCREEN+, WINK UP, アニメージュ, アニメディア, サイゾー, シネマスクエア, 将棋世界, ダ・ヴィンチ, ダンススクエア, つり情報, つり人, ディズニープラン, 鉄道ファン, 日経エンタテインメント!, パチスロ必勝本, 月刊エンタメ, パチンコ必勝法プラス, ムー, 趣味の文具箱, 週刊Gallop, ゲザレビジョン, 月刊ザレビジョン, 週刊ファミ通, 月刊ホビージャパン, NHK すてきにハンドメイド, Hot-Dog PRESS
- スポーツ・車 auto sport, BICYCLE CLUB, CARトップ, CG (CAR GRAPHIC), ENGINE, EVEN, footballista, GENROQ, Mr.Bike BG, NALU, Number, RIDERS CLUB, アルパトロス・ビュー, オートバイ, 月刊バスケットボール, 月刊バレーボール, ゴルフダイジェスト, サッカーダイジェスト, 週刊ゴルフダイジェスト, 週刊プロレス, 週刊ベースボール, スマッシュ, 相撲, バドミントン, マガジン, ベストカー, 報知高校野球, ボクシングマガジン, モトチャンプ, ラグビーマガジン, ランニングマガジン, クリール, 陸上競技マガジン, ル・ボラン, ワールドサッカーダイジェスト, ヴックル
- ビジネス・教養 COURRIER Japon, Forbes JAPAN, PRESIDENT, WIRED, ナショナル ジオグラフィック日本版, 日経マネー, 週刊エコノミスト, 週刊東洋経済, 歴史人
- IT・ガジェット Begin, GetNavi, GoodsPress, MonoMaster, MonoMax, MONOQLO, モノ・マガジン, 家電批評, Mac Fan, 週刊アスキー, 日経PC21
- 総合週刊誌 AERA, FRIDAY, サンデー毎日, 週刊SPA!, 週刊朝日, 週刊現代, 週プレ, 週刊女性, 週刊新潮, ニュースウィーク日本版, 女性自身, FLASH
- 海外誌 TIME, Real Simple, InStyle, Newsweek International, Travel + Leisure, Food & Wine, Better Homes & Gardens, People, Parents, Entertainment Weekly, Shape, Health

※2021年12月現在 ※dマガジンとdマガジン for Bizでは一部機能および掲載誌が異なります。

d マガジン for Biz

スタートアップガイド

はじめに

「d マガジン for Biz」は、雑誌読み放題サービス「d マガジン」を法人のお客さま向けに提供しています。予め登録した Wi-Fi スポットに接続することでご利用いただけます。

目次

1. 設定方法

- 1-1. 対応端末について
- 1-2. 利用開始までの流れ
- 1-3. d マガジン for Biz 提供エリアの Wi-Fi に接続
- 1-4. アプリのダウンロード
- 1-5. d マガジン for Biz (Wi-Fi タイプ) を利用
- 1-6. d マガジン for Biz (パウチャー形式提供版) を利用

2. 操作方法とよくあるご質問

- 2-1. 動作が遅い、雑誌を見るときに時間がかかる
- 2-2. 契約している同時接続台数を超えた場合、どうなりますか
- 2-3. Wi-Fi エリア外に移動した場合、どうなりますか
- 2-4. 「d マガジン (コンシューマ向け)」との違いは、ありますか
- 2-5. メモリ使用上限を変更したい
- 2-6. 画面を拡大したい
- 2-7. どんなページがあるのか見たい
- 2-8. バックナンバーを読みたい
- 2-9. 読みたい記事を検索したい
- 2-10. 気になるジャンルの記事だけ読みたい
- 2-11. 「d マガジン for Biz」利用対象外エリアと表示される

1. 設定方法

1-1. 対応端末について

対応端末の詳細は「<https://magazine.dmkt-sp.jp/help/device>」を確認願います。

AndroidOS5.0~11.0、

iPhone : iOS12.0~14.6 (iPhone4 除く)

iPad : iOS12.0~12.5 および iPadOS13.1~14.6 (2021年11月時点)

※パソコンからの利用はできません。

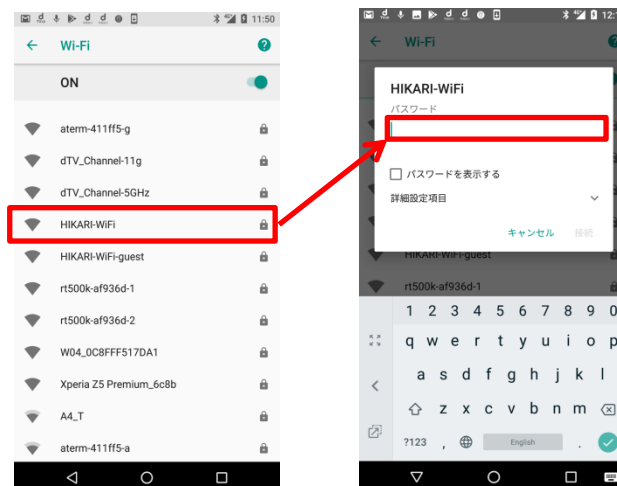
1-2. 利用開始までの流れ

No.	作業内容	参照項目
1	d マガジン for Biz 提供エリアの Wi-Fi に接続	1.3
2	アプリのダウンロード	1.4
3	d マガジン for Biz (Wi-Fi タイプ) を利用	1.5
4	d マガジン for Biz (バウチャー提供形式) を利用	1.6

1-3. d マガジン for Biz 提供エリアの Wi-Fi に接続

スマートフォンおよびタブレットにて以下を操作

- ① 設定 > Wi-Fi から Wi-Fi 設定を「ON」
- ② 接続するネットワークを選択
- ③ (パスワード設定がされている場合) パスワードを入力し、接続完了
(例) SSID 「HIKARI-WIFI」が、d マガジン for Biz をご契約している場合



1-4. アプリのダウンロード

- ① 以下の各アプリ配信ストアにて「d マガジン」で検索
- ② 「d マガジン」アプリをダウンロード

※コンシューマ向け(個人版)と同じアプリです

■Android 端末 (Play ストア)



■iOS 端末 (App Store)



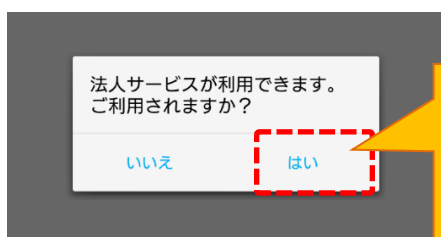
1-5.d マガジン for Biz (Wi-Fi タイプ) を利用

【初回起動時】

- ① Wi-Fi に接続された状態で、端末内の「d マガジン」アイコンを選択
- ② d マガジンアプリを起動
- ③ 法人サービスが利用できます。ご利用されますか?のポップアップで「はい」を選択 (ログイン)

ログイン画面は、動作環境により表示が異なります。

① d マガジン for Biz 用の利用開始ボタンが表示されます。



「はい」を押下することで、d マガジン forBiz コンテンツの利用が可能となります

② d マガジンコンシューマ版の画面が表示されます。

※画面上部にdアカウントについての表示



※二回目以降で①の画面が表示されない場合は、『メニュー』→『d マガジン forBiz を利用』→『Wi-Fi 認証をご利用の方』からログイン可能です。

参考 1：d マガジンで使用するパーミッションについて

・Android6.0 以降の端末に於いて、d マガジンアプリ初回起動時にストレージと電話の権限についてパーミッションの許諾を促す POPUP 画面が表示されるようになります。許諾を行わない場合は d マガジンアプリを起動することができなくなるため、設定をお願いいたします。

・Android8.1 以降の端末については、Wi-Fi 接続中の d マガジンアプリ初回起動時に d マガジン forBiz 利用のダイアログが表示されます。d マガジン forBiz 利用を選択すると位置情報取得へのアクセス権限についてパーミッションの許諾を促す POPUP 画面が表示されるようになります。

※端末設定メニュー>アプリ情報>d マガジン>権限 から変更が可能です。



OS バージョン毎のパーミッション設定

OS \ パーミッション	Android 4.3-5.1	Android 6.0-8.0	Android 8.1-9.0	Android 10.0-
ストレージ	要	要	要	—
電話	—	要	要	—
位置情報 (forBiz)	—	—	要	要

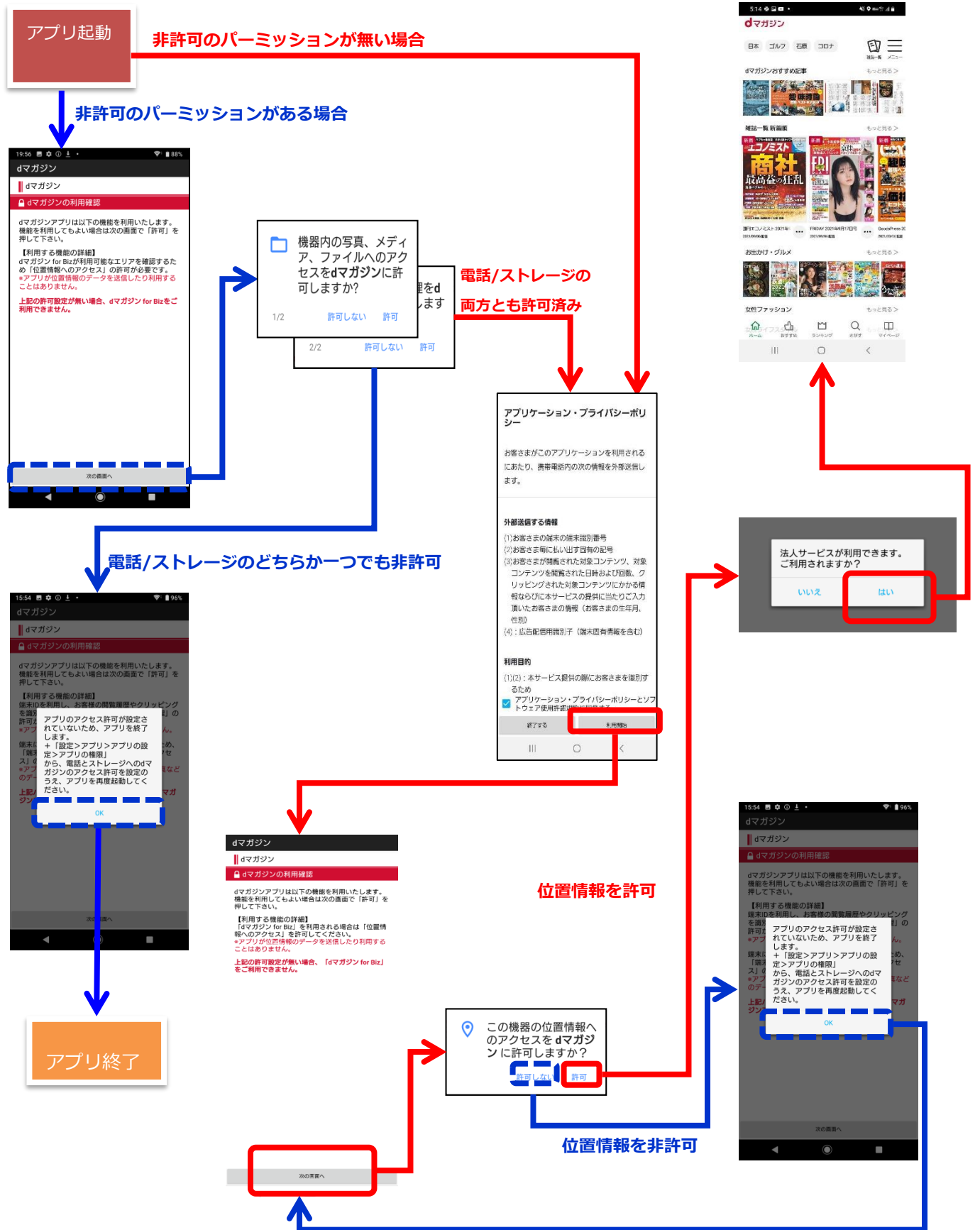
・iOS13.0以降の端末については、Wi-Fi 接続中の d マガジンアプリ初回起動時に d マガジン forBiz 利用のダイアログが表示されます。d マガジン forBiz で Wi-Fi タイプの利用を選択すると位置情報取得へのアクセス権限についてパーミッションの許諾を促す POPUP 画面が表示されるようになります。ただし、d マガジン forBiz エリア外の場合には d マガジン forBiz を利用できません。
 ※端末設定>d マガジン>位置情報 から変更が可能です。



OS バージョン毎のパーミッション設定

OS	iOS	iOS
パーミッション	9.0-12.4	13.0
位置情報(forBiz)	-	要

参考 2 : 利用遷移図



1-6. d マガジン for Biz（バウチャー形式提供版）を利用

- ① d マガジンアプリを起動
- ② メニューから「d マガジン for Biz を利用」を選択
- ③ 「コードをお持ちの方」を選択
- ④ コードを入力（ログイン）



・Wi-Fi タイプとの相違点

バウチャーコードタイプは、Wi-Fi に接続しなくてもご利用が可能です、
通信量が気になる場合はWi-Fi 接続をしながらの利用をお勧めします。
一定時間利用しない場合でも自動ログアウトせず、継続してご利用いただけます。

2. よくある質問など

2-1. 動作が遅い、雑誌を見るときに時間がかかる

アプリ内の「ダウンロード設定」から、ダウンロード方法の選択ができます。

「自動モード」の場合、表紙から閲覧する場合に一冊分のデータをダウンロードします。

「節約モード」の場合、閲覧に必要なページのみを都度ダウンロードします。

「一括モード」の場合、閲覧する際に必ず一冊分ダウンロードします。

先にダウンロードを行っておくことで、スムーズに雑誌を読むことができます。

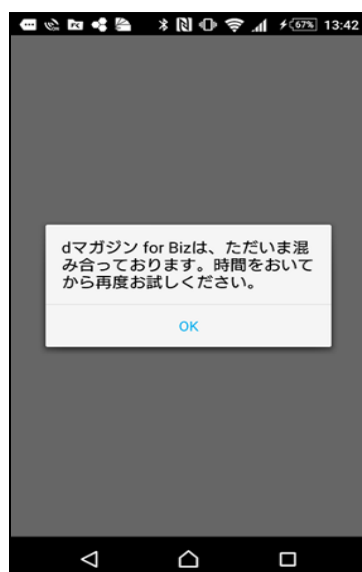


2-2. 契約している同時接続台数を超えた場合、どうなりますか

Wi-Fi タイプの場合、同時接続台数を超えた場合、下記排他エラーが利用端末に表示されます。

Wi-Fi エリア外に移動した場合でも一定期間接続が保持されます（最大 10 分）

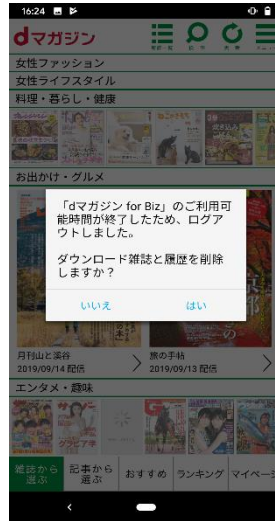
■ 利用可能台数の上限を超えた場合



2-3. Wi-Fi エリア外に移動した場合、どうなりますか

Wi-Fi タイプの場合、Wi-Fi エリア外に移動した場合、以下の画面が表示されます。

■Wi-Fi エリア外に移動した場合



2-4. 「d マガジン (コンシューマ向け)」との違いは、ありますか

「アプリの使い方」「よくある質問」「お問い合わせ」機能は提供しておりません。

※グレーアウトとなり、押下すると利用できない旨の POPUP が出ます。



2-5. メモリ使用上限を変更したい

ダウンロード雑誌を格納するメモリ使用上限の設定を変更します。

スライダーでメモリ使用上限を設定できます。

雑誌の閲覧によりダウンロードデータが蓄積されますが、上限に達すると古いデータから削除されます。

※注意事項※

端末の空きメモリ容量が、「d マガジンアプリのメモリ使用上限設定値+1GB（目安）」以下になるとアプリが起動しない事象が発生することがあります。使用上限値の設定を大きくしすぎないようにご注意願います。

※設定可能なメモリ容量は、端末の内蔵メモリ（ROM）容量ごとに、値が異なります。



2-6. 画面を拡大したい

ビューアー画面（雑誌を閲覧する画面）で原寸ズームまたは、ピンチインピンチアウト、サムアップズームで拡大することが可能です。

原寸ズーム : ダブルタップすると、実際の雑誌サイズとなります。

ピンチイン・ピンチアウト : 利用者の任意のサイズにすることが出来ます。

サムアップズーム : スライドバーで調整が可能です。片手で操作が行える独自機能です。タブレットには対応していません。



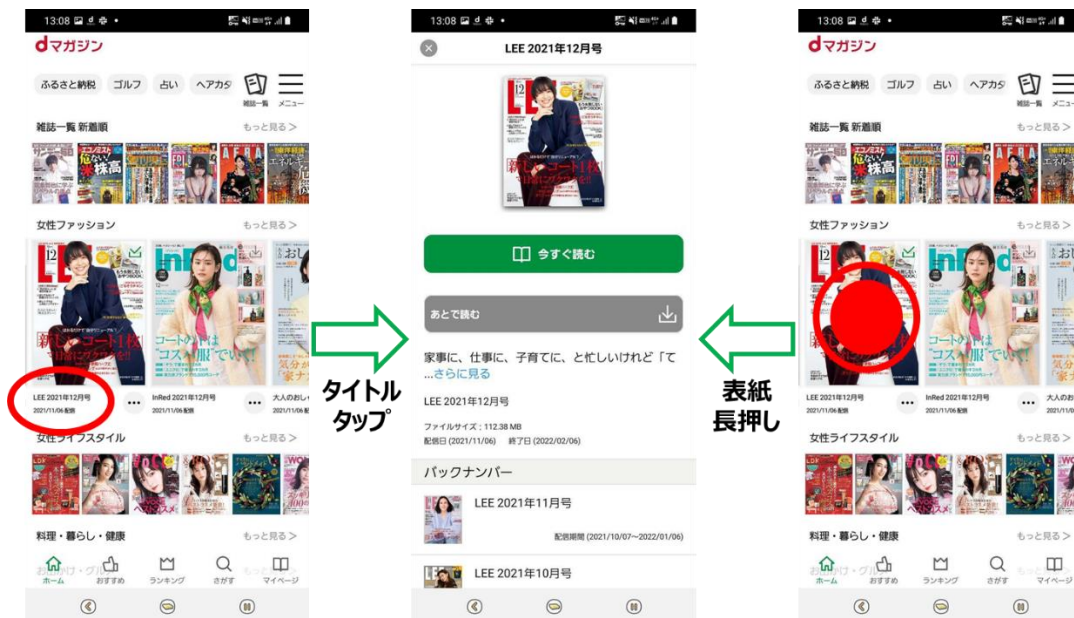
2-7. どんなページがあるのか見たい

画面内の“一覧”ボタンを押すとサムネイルが表示されます。サムネイルは上にスワイプすると拡大されます。気になるページにすぐに飛べます。



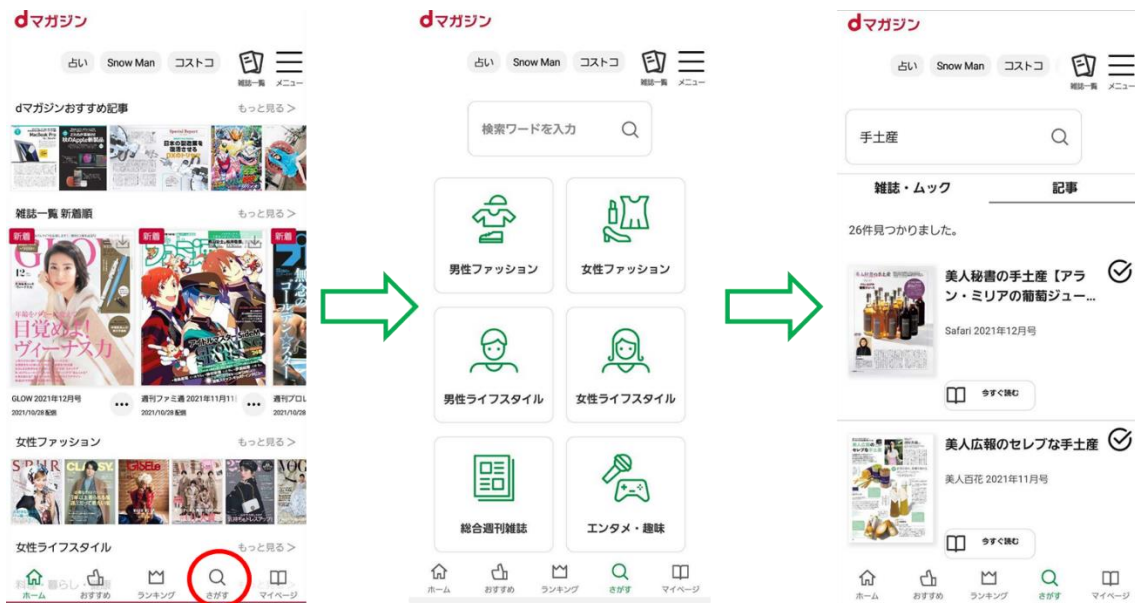
2-8. バックナンバーを読みたい

雑誌の名前をタップするか、表紙画像を長押しすると、バックナンバー一覧が表示されます。



2-9. 読みたい記事を検索したい

気になるキーワードを入力すると、記事タイトルにそのキーワードが含まれている記事の一覧が表示されます。



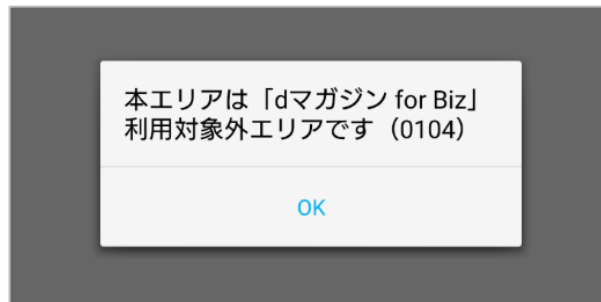
2-10. 気になるジャンルの記事が読みたい

雑誌を選んで読むだけでなく、旬な話題・テーマごとに記事を読む“おすすめ”や、人気雑誌が閲覧できる“ランキング”といった機能があります。



2-11. 「dマガジン for Biz」 利用対象外エリアと表示される

以下の画面が表示されている場合、dマガジン forBiz のエリア外となります。



登録している Wi-Fi へ接続されているか、ご確認をお願いします。

お申し込み時の BSSID から変更がある場合には、BSSID 変更の申請をお願いいたします。

既にコンシューマ向けの「dマガジン」を利用されている場合はログアウトしていただき、再度アプリを立ち上げ、「dマガジン for Biz を利用」が表示されるかご確認をお願いします。

※上記以外の理由でご利用ができない事象が発生した場合には、いつから利用できないか、どのような画面となるかなど、詳細を併せてご連絡いただけますと幸いです。