

NANZAN UNIVERSITY LIBRARY BULLETIN

DYNAMIS

特集

レポートを書く



CONTENTS

図書館長からひとこと P.1
レポートを書く P.1-5
インターンシップ生 活動報告 P.6

イベント報告：リアル体験型謎解きゲーム P.6
結びのことば P.7

レポートを書く!

課題でレポートを書くことになったけど、何から始めたらよいかわからない…
 そんなときは、図書館でヒントを探してみませんか?
 今回のデュナミスは、レポートを書くための図書館資料の活用法を特集します!

完成までのステップ

• レポートって何?

レポートとは、一つの問いを立て、その問いに対する答えを客観的・論理的な議論によって示した文章です。客観的根拠を示して答えを導くには、しっかりと資料を調べることが大切です。



STEP 1

テーマを決める

STEP 2

資料を集める

STEP 3

書く

STEP 4

形式を整える



• レポートの基本

基本的な型に当てはめることで、レポートを組み立てることができます。

序論

レポート全体の見通しを立て、「問い」をはっきり示す

本論

見通しに対しての理由と客観的根拠を示して、答えを導く

結論

答えをはっきりと示して全体をまとめる
 (感想は書かない)

• レポートの種類と比較

卒業年次に書く卒業論文は、下表の「論証型レポート」と基本的な違いはありません。引用の仕方や脚注の付け方等も含めて、卒業論文を書く時の予行演習としてレポート作成に臨みましょう!

	作文／感想文	小論文	調査報告型レポート	論証型レポート
感想	○	×	×	×
意見・主張	△	○	△	◎
資料調査	×	△	◎	◎

図書館長からひとこと

レポート作成には、調査報告型であれ論証型であれ、より新しく、精度や質の高い資料 (Evidence) が不可欠です。一般的なネット検索でも膨大な資料にアクセスできますが、図書館のOPACや各種データベースの活用によって得られる資料は、新しさ、正確さ、質の高さでは格段に優っています。しかもより容易に、効率的に目標となる資料にアクセスすることができます。論証型レポートの書き方は、論文の書き方と基本的には同じですが、図書館には、皆さんの先輩や先生方が書かれた質の高い論文が数多く収められています。図書館は、レポート作成の強い味方、資料の宝庫です!

図書館長 山田 望 先生



STEP

1

テーマを決める

テーマを決めるためには、その問題についてよく知ることが大切です。関連する本を読むなどして書きたいことを絞り込んでいきましょう。

アプリ版
OPACもあります!



蔵書検索
(OPAC)

どんな本があるかを調べる

蔵書検索(OPAC)で見てください。蔵書検索(OPAC)にアクセスし、キーワード等で検索します。読みたい本を書架(本棚)で探すには、タイトル、配置場所、請求記号を確認しておきましょう。

これも使える!

テーマの概要を知するには

- ▶ 世界大百科事典
R || 031 || 8-3
- ▶ 大事典ナビックス
R || 031 || 208 など

似た言葉を調べてキーワードを増やす

- ▶ 日本語シソーラス:
類語検索辞典
R || 813 || 486 || B
- ▶ 三省堂類語新辞典
R || 813 || 501 || A など

書誌詳細

検索結果一覧へ戻る

図書館活用術：検索の基本は図書館に
藤田節子著、-- 新訂第4版、-- 日外アソシエーツ、2020、<BB01063062>

登録タグ：登録されているタグはありません

便利機能：ブックマーク タグ 出力 メール 文献管理

詳細情報を見る

書誌URL：https://lib-opac.jim.nanzan-u.ac.jp/webopac/BB01063062

所蔵一覧 1件~1件 (全1件)

ナンバーをクリックすると所蔵詳細を見ることが出来ます。

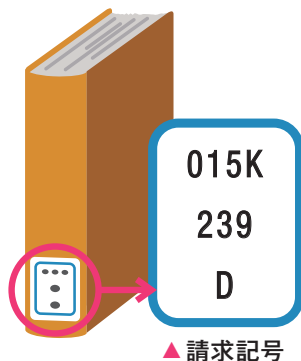
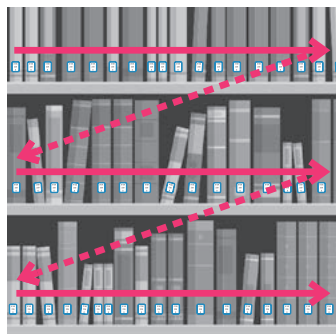
No.	所蔵館	配置場所	請求記号	資料ID
0001	図書館	B1F_図書(学習用)	015K 239 D	1214026

配置場所: B1F_図書(学習用) | 請求記号: 015K||239||D

015K
239
D

書架を見に行く

OPACで調べたら、書架(本棚)に行ってみましょう。内容ごとに分類されて並んでいるので、探している本の近くには同じテーマに分類された本が置かれています。他にも役立つ本が見つかるかも。



レファレンスカウンターで相談する

図書館には、困った時に相談できる窓口があります。窓口でも、E-mailでも、気軽に相談してください!

- 資料の探し方がわからない
- ほしい本の場所がわからない
- 他の大学には所蔵がありそうだけど…



資料を集める

紙媒体を利用するのもよいですが、電子リソースを活用すれば、いつでも、どこでも※、効率的に資料を集められます。
※学外接続対象の電子リソースに限ります。



国内の新聞

▶ 聞蔵Ⅱビジュアル：朝日新聞

- 新聞は、最新情報だけでなく、話題になった当時の情報も広く入手できる重要な情報源です。データベースなら、キーワードでの記事検索はもちろん、連載やコラム毎、または特定の地域面での絞り込み検索も可能です。
- 「レポート作成に役立つ使い方」動画は、効率的な検索方法が解説されていて便利。*サイト内「使い方」から視聴可能。



辞書・事典

▶ ジャパンナレッジ

- まずは、課題に関する用語や概要を調べたい…という時にはこのデータベース！50種類以上の事典・辞書を横断検索できるので、調べものには最適です。
- 冊子の事典・辞書よりも最新の情報が反映されやすいのも特徴。



日本の論文

▶ CiNii Articles

- 過去の研究や最新の研究内容を調べるには、雑誌論文を読んでもみましょう。
- 膨大な論文情報の中から簡単に目的の論文を検索できます。論文情報だけでなく論文全文を読める場合もあります。
- 目的の論文を収録している雑誌が南山大学に所蔵されているかも同時に確認できます。



電子リソースって何？

データベース、電子ブック、電子ジャーナル等、電子媒体で閲覧する資料のこと。スマートフォンやPCで閲覧できるだけでなく、本文中にあることばを検索することや、印刷、ダウンロードすることもできてとっても便利です。

カンタン！電子リソースの使い方

図書館Webページから電子リソースポータルを開いてみよう。データベースのリストから使いたいデータベースを選んでタイトル名をクリックするだけ。ただし、学外から利用する時はオレンジ色のログインボタン、使い終わったら緑色のログアウトボタンを忘れずに押してね。



◀ 電子リソースポータル



海外の論文

▶ EBSCOhost

- さまざまな分野のデータベースを横断検索し、外国雑誌論文や新聞記事を読むことができます。
- キーワードでの検索だけでなく、特定の出版物の論文を検索することも可能です。
- 記事の読み上げ機能で、外国語習得にも役立ちます。



日本の法令・判例

▶ Westlaw Japan

- 日本法についての法律情報、資料群(法令、判例、審決、書籍・雑誌、文献情報、ニュース記事)を過去から最新情報まで利用できます。
- ジュリスト、論究ジュリスト、法学教室、判例百選などの雑誌記事を検索・閲覧できます。



企業情報

▶ eol

- 国内株式公開企業を中心とした企業情報(属性情報、財務データ、株価情報、ニュースリリース等)を利用できます。
- 就職活動では、志望先の選定、業界動向の把握、リスク情報の調査等で役立ちます。

信頼できる情報を集めよう!

Web検索やSNSで簡単に情報を得ることはできますが、レポートを書く時には適しません。なぜなら、情報としての信頼性が低いものもあるから。図書館の電子リソースなら、出版元が責任をもってリサーチし、提供する情報を集められます。客観的な根拠として、大いに活用してくださいね!

電子リソースポータルから 電子リソースは他にも…

☑ 日本の新聞／雑誌

- ▶ 中日新聞・東京新聞記事データベース
- ▶ 毎索：毎日新聞
- ▶ 日経テレコン21
- ▶ ヨミダス歴史館：読売新聞
- ▶ 日経BP記事検索サービス
- ▶ 東洋経済新報・週刊東洋経済デジタルアーカイブス

☑ 海外の新聞／雑誌

- ▶ New York Times
- ▶ USA TODAY
- ▶ Lexis

☑ 海外の論文

- ▶ JSTOR
- ▶ ProQuest Research Library
- ▶ 中国学術文献オンラインサービスCNKI

☑ 企業情報

- ▶ 日経NEEDS-Financial Quest
- ▶ 日経テレコン21
- ▶ 企業史料統合データベース

知っていると便利な 公共の電子リソース

▶ 国立国会図書館リサーチ・ナビ

調べものに有用な図書館資料、ウェブサイト、各種データベース、関係機関情報を紹介するサイト。カテゴリごとに調べ方のコツを知ることができます。

▶ e-Stat（政府統計の総合窓口）

国勢調査、消費者物価指数、人口動態調査、学校基本調査、学校保健統計調査などを閲覧・ダウンロードすることができます。

▶ 愛蔵くん（愛知県内横断検索）

愛知県内の市町村立図書館と東海北陸地区の県立図書館の所蔵を一括検索できます。

STEP

3

書く

集めた資料をもとに自分なりに書いてみよう。書き方の参考になる資料をご紹介します。
2020年度上半期の貸出ランキングTOP3はこちらの図書でした。

1



よくわかる
卒論の書き方
第2版

請求記号
816K || 405 || B


2



コピペと
言われない
レポートの
書き方教室

請求記号
ED2 || V042147

3



論文の教室
新版

請求記号
816K || 354 || E

STEP

4

形式を整える

書きあがったら提出する前に確認しておきたいことがあります。

Q.

提出の時に
気をつけることは？

A.

学生番号や氏名、授業科目名は記載しましたか？ファイル形式やファイル名は指定のとおりですか？提出前に再度確認してみましょう。

Q.

いろいろな本から引用
したけど、問題ない？

A.

他の人の文章や意見、データを引用する時、参考にした文献は全て明示するのがルールです。引用した資料の情報を必ず記録しておきましょう。

Q.

参考文献は
どう書くの？

A.

資料の種別によって異なりますが、基本的な項目は…

- ・ 図書
著者名、書名(巻数、版、シリーズ名)、出版者名、出版年
- ・ 論文
著者名、論文名、掲載誌名、出版年、巻号数、掲載ページ

※資料によって必要な項目が違う場合や、学問分野等によって表記のルールが異なる場合があるので、授業科目担当者によく確認してから作成しましょう。

Q.

提出ではなく、
発表形式だけ…

A.

図書館のラーニング・コモンズでは、プレゼンテーションや研究発表の練習もできます。



参考文献

- 慶應義塾大学日吉キャンパス学習相談員『学生による学生のためのダメレポート脱出法』慶應義塾大学出版会,2014(請求記号:816K || 464)
- 近藤裕子ほか『失敗から学ぶ大学生のレポート作成法』ひつじ書房,2019(請求記号:816K || 513)
- 戸山和久『論文の教室:レポートから卒論まで 新版』NHK出版,2012(NHKブックス,1194)(請求記号:816K || 354 || E)
- 古郡延治『論文・レポートのまとめ方』筑摩書房,1997(ちくま新書,122)(請求記号:081K || 2447 || v.122)
- 『参考文献の役割と書き方:科学技術情報流通技術基準(SIST)の活用』科学技術振興機構,2011,
https://jipsti.jst.go.jp/sist/pdf/SIST_booklet2011.pdf (参照 2021-03-01)

おわりに

今回の特集でご紹介した図書館の活用法は、図書館Webページ内でさらに詳しく掲載されています。ぜひレポート作成に活用してください。

internship

期間中は研修生として、図書館のさまざまな業務を体験しました。

その中でも印象に残ったのは、図書や雑誌などの資料が利用者に提供されるまでの業務体験です。具体的には、図書資料のID登録や図書所蔵情報の作成を行いました。これまで利用者側として見えていた図書館の仕事のイメージだけではなく、裏方としての地道な業務を体験しました。

このような体験から、図書館だけでなく大学の仕事は、学生や教員をサポートするというやりがいに繋がることを感じることができました。

今回の研修では、働くことや、やりがいついて考えることができただけでなく、これまで知らなかった図書館の利用の仕方も学ぶことができ、貴重な経験となりました。

インターンシップ生 活動報告



国際教養学部
国際教養学科 3年次生

岸間 成美さん

頑張って
謎を解いてね!



イベント報告

リアル体験型謎解きゲーム：数字に秘められた謎を解け!

研修期間中の対話でインターンシップ生から出たアイデアをもとに、謎解きイベントを企画・開催しました。流行りの謎解きの要素を織り交ぜたクイズになっており、回答を探しているうちに楽しく図書館の使い方やサービスを学べるようになっていきます。2020度は第3弾まで開催しましたが、クイズが変わるたびに参加してくれるリピーター学生も出るほど好評をいただきました。



HOPE 館長からの 挑戦状

◎この本はシリーズ何冊目?

- は一の0倍
- +--は一の9倍
- ++-は一の11倍
- +++は一の?倍

タイトル『?世紀アメリカの夢』

シリーズアメリカ合衆国史：J

答えは... J

ヒント：?に入る数字は同じだよ。答えを導き出してタイトルの?を埋めてOPAC検索してみよう。項目「出版・頒布事項」も要チェックだよ。

図書館では、Webページで所蔵資料の画像データを掲載し、デジタルライブラリーとして提供している。デジタルライブラリーの紹介ページで、画像付きで紹介されているキリスト教関係の資料は何点?

- ・季節のはじめ=○
- ・クローバーの申にあるもの=○
- ・きつねのしっぽ=○
- にはアルファベットが入るよ!

答えは... 点

ヒント：図書館Webページ>デジタルライブラリー

2020年度はCOVID-19によって、大きな生活の変化を余儀なくされました。これまで漠然とあるもののように思っていたことが、どれほど不確かなものだったのか、身に染みて感じています。この文章を書いている2020年12月は、色々な制限がとれ、以前と同じではないものの大学図書館を利用してきています。これが発行される頃にはどのような状況にあるのでしょうか。

この年、私にとってもうひとつの大事だったのが、トルコにおける複数の博物館（元キリスト教聖堂）のモスク化でした。イスタンブールのアヤソフィアについては、2020年7月に日本のニュースでも報じられていたので、記憶にある方も多いと思います。イスタンブールはかつて、中世のローマ帝国（いわゆるビザンティン帝国）首都コンスタンティノポリスであり、東方正教会の中心地として多くのキリスト教聖堂を擁していました。1453年にオスマン帝国に占領されると、これらの聖堂は破壊またはモスクに改変されます。アヤソフィアは破壊されずに残ったもののひとつです。爾来モスクとして使われていたのが、20世紀に博物館として公開され、漆喰で覆われていたキリスト教の壁画が再び見られるようになっていました。

実物を見るには現地に行く必要がありますが、海外旅行をしにくい今は、かわりに『世界美術大全集 西洋編6 ビザンティン美術』（小学館、1997）をすすめます。写真は限定的な情報しか伝えませんが、これはかなりの大型本なので、実物のもつ雰囲気をもよりリアルに感じられるでしょう。

数年前にイスタンブールを訪れた時のことを思い出します。その日は街の北西にあるコーラ修道院（カリエ博物館）へ行きました。観光地でない住宅街、全身黒衣のイスラーム女性も見かける地域にあります。コーラ修道院はビザンティン美術の名高い作例で、14世紀前半のモザイクとフレスコの壁画が残っています。これもかつてモスクにされていたのが、博物館として公開されたものです。私にとっては最初の研究対象とした思い入れのある場所でした。一日壁画を眺めては延々と写真を撮ります。聖堂装飾の醍醐味は、はるか昔につくられたものに全身とりかこまれて、昔の人と同じ空間に立って見られること。数百年を経てなお同じ場所にあり、壁画を見られることの幸いを思います。閉館後の夕方、外で地図をにらんでいたら（実はもう1件教会に行こうとしていて）博物館監視員の人に声をかけられました。この人は私の帰り道を心配してバス停まで一緒に歩いてくれただけでなく、乗換えのことをバスの運転手に託してくれたのでした。

コーラ修道院は2020年8月にモスク化が決定されました。10月の海外ニュースで改装後の写真を見ましたが、美しい壁画のあった天井は白く潰され、ただの通路になっていました。

国や宗教の対立のなかで、こうした聖堂はいつも不安定な状況にあります。これらをおさめた文献や写真は記録としても重要な意味をもっています。それでも、手に残る写真が、永遠に実物を見ることのない「かわり」にならないように、いつかまた実物に会える日を楽しみにできるものであるように、願ってやみません。

人文学部キリスト教学科講師 清水 美佐

図書館公式キャラクター決定!



メインキャラクター「南図の三博士」

NEW

アンバサダーキャラクター
「イースターフレンズ」



学内外からの投票の結果、メインキャラクターとアンバサダーキャラクターが決まりました! 今後の活躍をお楽しみに!

