電子リソースを活用して企業研究！

今回は企業情報の収集をメインに就活に役立つ電子リソースを紹介します。複数のリソースを使えば、業界の勢力図や企業の財政状況など多くの情報を手軽に調べることができます。就活サイトや、各企業の Web ページ等とあわせて情報収集に役立ててください。

コンテンツ

① 各リソースの特徴

②「業界地図」使い方

③「会社四季報」使い方

④「eol」使い方

①各リソースの特徴

1. 「業界地図」とは

各業界の勢力図や各企業間の関係性などのほか、業界の規模やトレンドなども掲載されています。主要な企業の平均年齢・年収も掲載されており、業界選びの参考になります。

2. 「会社四季報」とは

言わずと知れた企業情報誌です。各企業のプロフィールなどの概要把握のほか、独自のコメントや業績予想が確認できます。

3. 「eol」とは

有価証券報告書が閲覧できるリソースです。本来は投資家や株主向けの情報ですが、当該企業の良い面ばかりでなく、課題やリスク情報など就活サイト等ではなかなか見られない面も掲載されています。より詳しく企業を理解したいときに非常に役に立つリソースです。

②「業界地図」使い方

1. 「業界地図」は誌面で見られる eBook 形式で閲覧できます。下記リンクから「Maruzen eBook Library」にアクセスし、「業界地図」と入力して検索します。

https://nanzan-u.idm.oclc.org/login?url=https://elib.maruzen.co.jp/elib/html/BookList

※ 学外からアクセスする場合は AXIA へのログインが必要です。詳細は下記リンクよりご確認ください。

https://office.nanzan-u.ac.jp/library/item/ezproxy_manual_20230401.pdf

2. 検索結果から「閲覧」ボタンをクリックすると、ビューワー画面が立ち上がって誌面を見られます。

3. オフラインで読みたい、気に入ったページを保存しておきたい場合は、ビューワー内の「印刷/保存」ボタンをクリックして実行すると、PDF 形式でダウンロードできます。

4. あくまで一例ですが、下記のように近年注目されている業界が紹介されています。気になっていた業界以外もページをめくりながら見てみると、気になる企業が見つかるかもしれません。

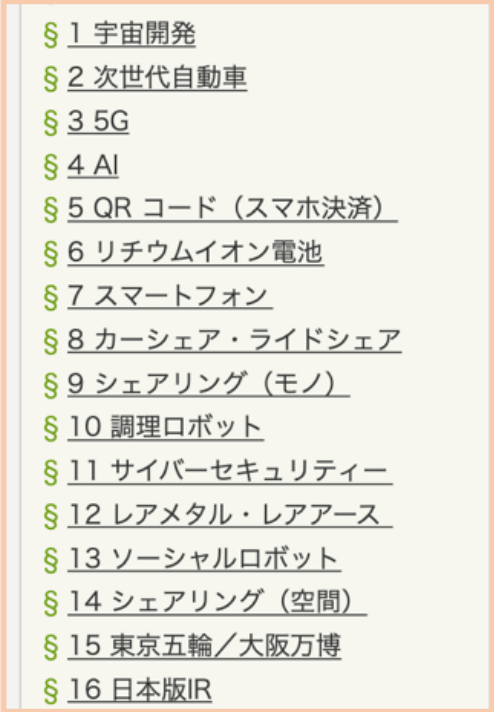

③「会社四季報」使い方

1. 下記リンクから「JapanKnowledge」にアクセスし、「詳細(個別)検索」タブから「会社四季報～」をクリックします。

https://nanzan-u.idm.oclc.org/login?url=https://japanknowledge.com/lib/search/basic/

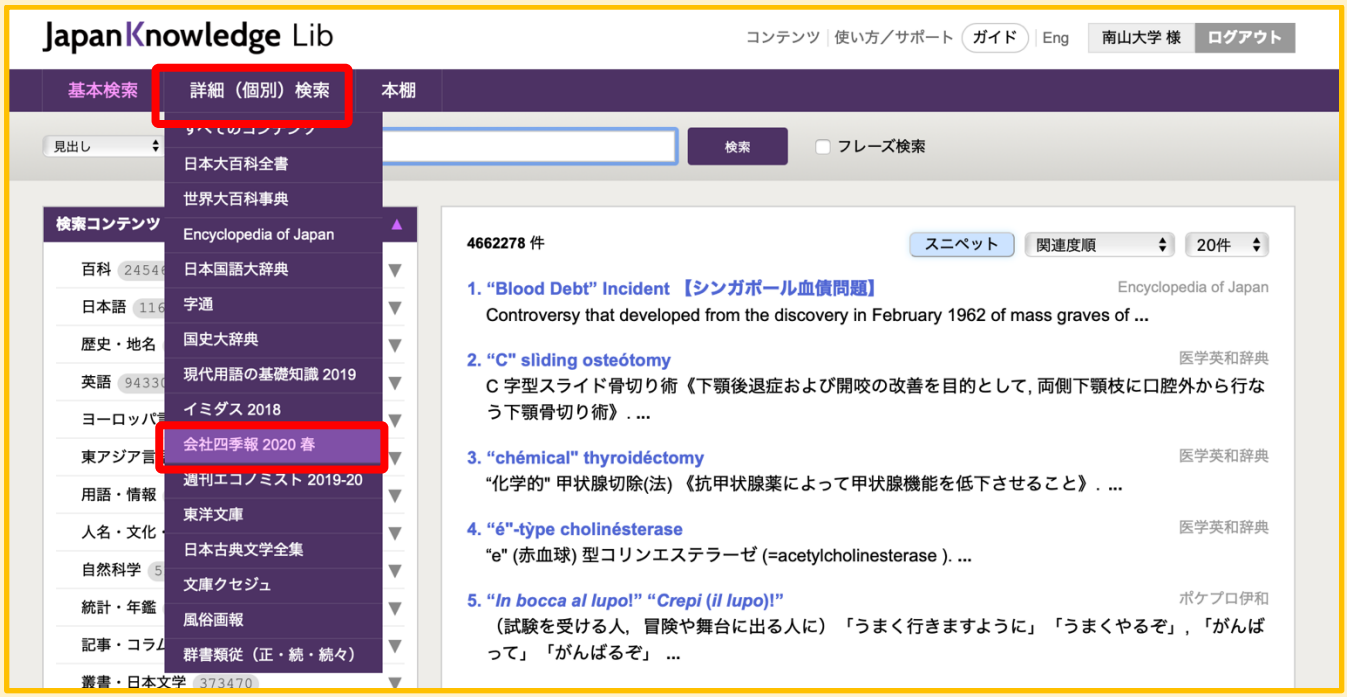

2. 企業名等を入力して検索すると、検索結果が表示されます。ブルーの文字で表示される企業名をクリックすると企業情報が確認できます。

④「eol」使い方

1. 下記リンクから「eol」にアクセスし、企業名を入力して「検索実行」ボタンをクリックします。

https://nanzan-u.idm.oclc.org/login?url=https://ssl.eoldb.jp/EolDb/

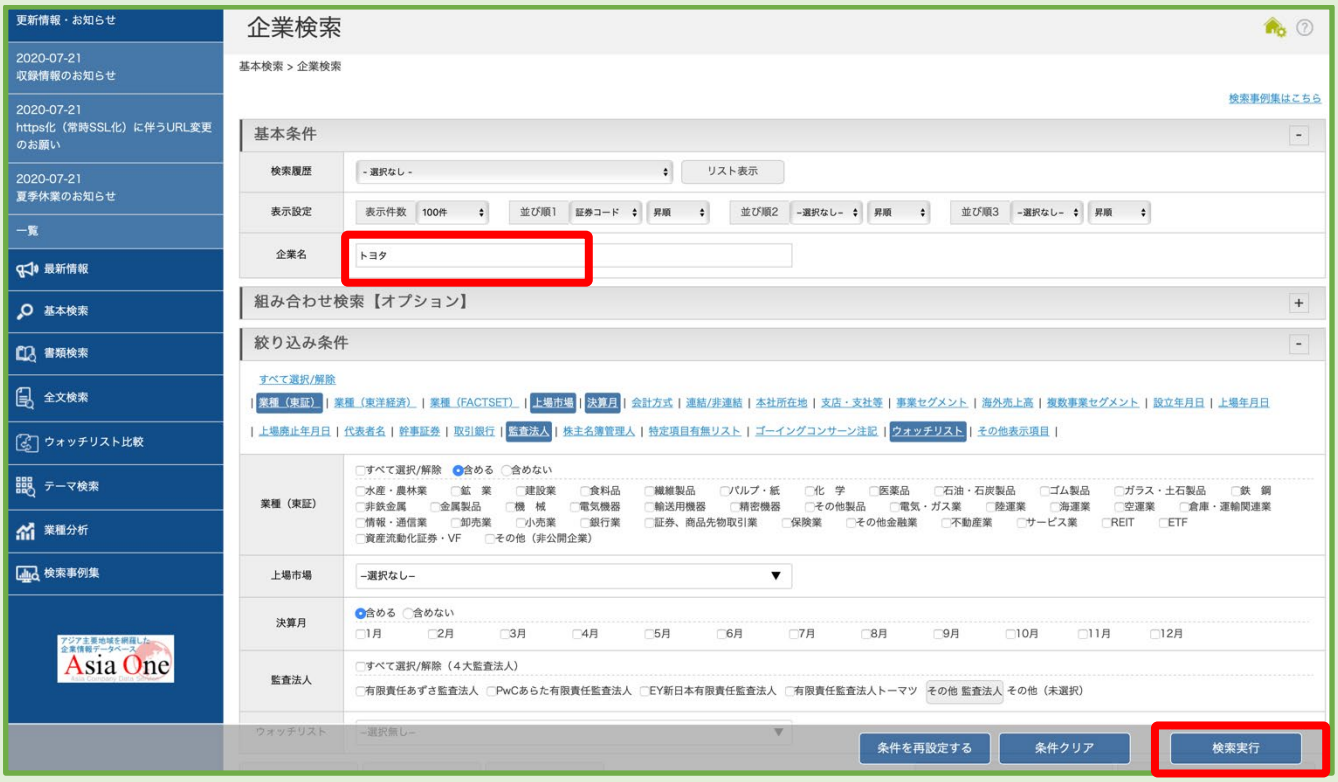

2. 検索結果から企業名を選択して当該企業のサマリーページにアクセスします。

3. サマリーページには各種情報のほか、中段に各項目ごとの報告書へのリンクがあります。

4. 例えば「従業員の状況」では平均年齢・勤続年数・年収などを確認できます。その他の項目にも有益な情報が多数掲載されていますので、Web 等で有価証券報告書の見方などを確認しながら企業研究を進めてみてください。

5 【従業員の状況】

(1) 連結会社の状況

2020年３月31日現在

事業別セグメントの名称	従業員数(人)
自動車事業	320,389 [73,339]
金融事業	11,618 [1,524]
その他の事業	22,559 [11,356]
全社(共通)	4,976 [―]
合計	359,542 [86,219]

(注) 1　従業員数は就業人員数 (当社および連結子会社 (以下、トヨタという。) からトヨタ外への出向者を除き、トヨタ外からトヨタへの出向者を含む) であり、臨時従業員数は[ ]内に年間の平均人員を外数で記載しています。

2　臨時従業員には、期間従業員、パートタイマーおよび派遣社員が含まれています。

(2) 提出会社の状況

2020年３月31日現在

従業員数(人)	平均年齢(歳)	平均勤続年数(年)	平均年間給与(円)
74,132　[10,795]	39.6	15.8	8,658,711

事業別セグメントの名称	従業員数(人)
自動車事業	68,997 [10,795]
その他の事業	159 [―]
全社(共通)	4,976 [―]
合計	74,132 [10,795]

(注) 1　従業員数は就業人員数 (当社から社外への出向者を除き、社外から当社への出向者を含む) であり、臨時従業員数は[ ]内に年間の平均人員を外数で記載しています。

2　臨時従業員には、期間従業員、パートタイマーおよび派遣社員が含まれています。

3　平均年間給与は、賞与および基準外賃金を含んでいます。

5. その他の活用方法の一例として、各業界におけるランキング検索についてご紹介します。左側のメニューから「業種分析」をクリックし、表示されたメニューから「ランキングサマリー」を選択してください。

6. 「業種選択」のタブから業種を選び、「設定した内容で表を更新」ボタンをクリックすると、下図のランキング表が更新されます。

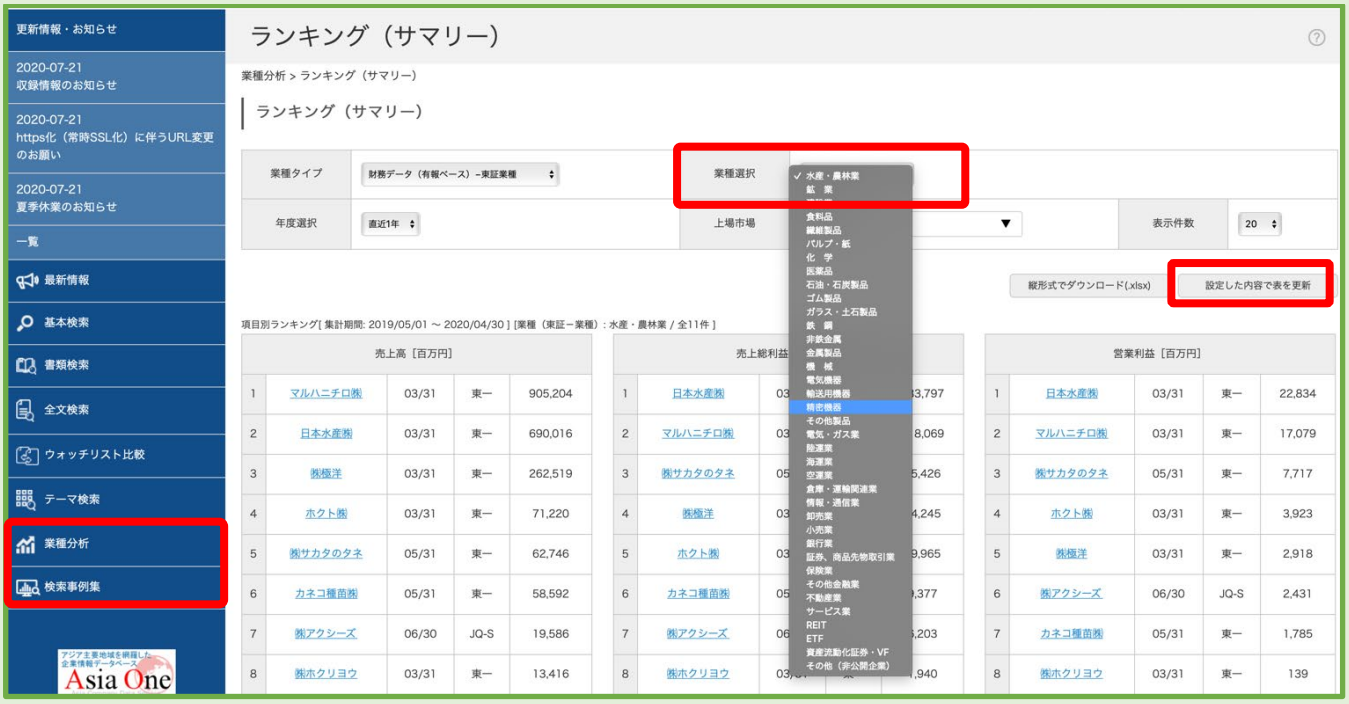

7. 下図のような項目もランキング形式で確認できます。このほかにも営業利益や海外売上比率でのランキングなど、いろいろな切り口で多面的に企業を見てみましょう。

平均年収［千円］

1	[illegible]	03/31	東一	8,964
2	[illegible]	03/31	東一	8,450
3	[illegible]	03/31	東一	8,384
4	[illegible]	03/31	東一	8,241
5	[illegible]	03/31	東一	8,240
6	[illegible]	03/31	東一	8,164
7	[illegible]	06/30	JQ-S	8,088
8	[illegible]	03/31	JQ-S	8,020
9	[illegible]	03/31	東一	7,649
10	[illegible]	03/31	東一	7,555
11	[illegible]	03/31	東一	7,493
12	[illegible]	08/31	東一	7,427

平均年齢［歳］

1	[illegible]	03/31	東一	51.3
2	[illegible]	06/30	JQ-S	47.5
3	[illegible]	03/31	東一	46.3
4	[illegible]	02/29	東二	46.1
5	[illegible]	03/31	JQ-S	46.0
6	[illegible]	06/30	東マ	46.0
7	[illegible]	03/31	東一	45.9
8	[illegible]	03/31	東一	45.7
9	[illegible]	12/31	東一	45.1
10	[illegible]	03/31	JQ-S	44.8

平均勤続年数［年］

1	[illegible]	03/31	東一	22.0
2	[illegible]	09/30	JQ-S	20.7
3	[illegible]	03/31	東一	20.5
4	[illegible]	03/31	東二	20.0
5	[illegible]	03/31	東一	19.3
6	[illegible]	12/31	東一	19.1
7	[illegible]	03/31	東二	18.9
8	[illegible]	03/31	東一	18.1
9	[illegible]	03/31	東一	18.0
10	[illegible]	03/31	東一	17.8
11	[illegible]	03/31	東一	17.8
12	[illegible]	03/31	東一	17.4

※著作権保護のため画像処理をしています

8. 今回ご紹介した以外にも非常に多くの検索ツールが用意されています。トップページ左側のメニューにある「検索事例集」を参考にしてください。